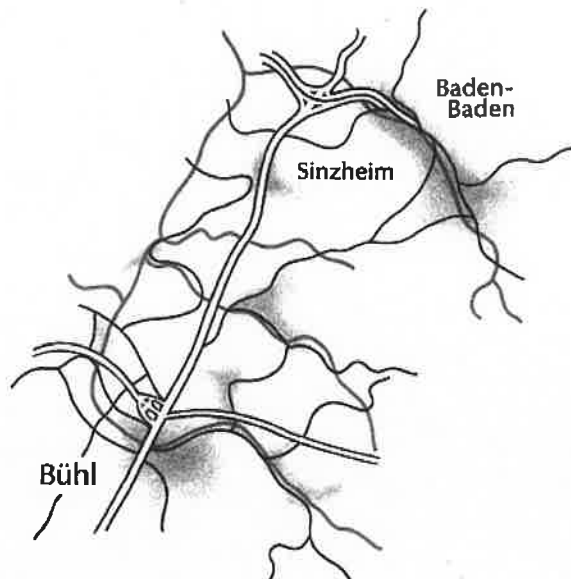


# **Zweckverband Hochwasserschutz Raum Baden-Baden/Bühl**



## **Haushaltsplan für das Rechnungsjahr**

**2026**

**01. Januar bis 31. Dezember 2026**

# **Inhaltsverzeichnis**

	<b>Seite</b>
Aufgaben und Ziele des Zweckverbandes Hochwasserschutz	1
Haushaltssatzung	3
Vorbericht	5
Gesamtfinanzhaushalt	13
Gesamtergebnishaushalt	17
Haushaltsquerschnitt	21
Teilhaushalt 1, Wasserbau	25
Teilhaushalt 2, Sonstige Allgemeine Finanzwirtschaft	31
Ansätze der Investitionsaufträge	35
Stellenplan	65
Mittelfristiger Finanzplan	67
Verpflichtungsermächtigungen	74
Rücklagen	75
Darstellung der voraussichtlichen Entwicklung der Liquidität	76
Übersicht über den voraussichtlichen Schuldenstand	77
Nachweis über den Schuldenstand	79

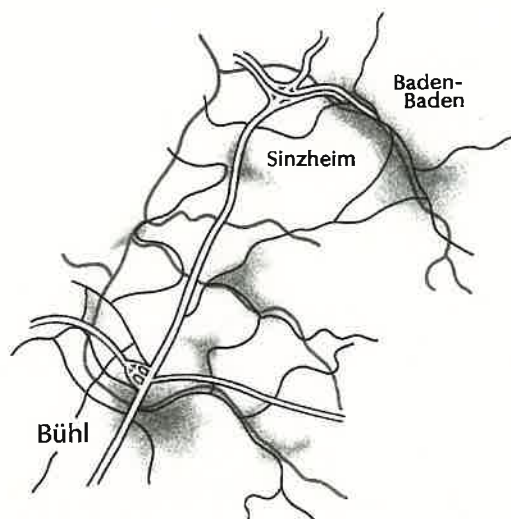


## Aufgaben und Ziele des Zweckverbands Hochwasserschutz Raum Baden-Baden/Bühl

Der Zweckverband Hochwasserschutz Raum Baden-Baden/Bühl übernimmt eine Fülle von Aufgaben für seine Mitgliedsgemeinden.

Insbesondere sind dies

- der Neubau, die Erweiterung und die Sanierung von Hochwasserrückhaltebecken
- die Schaffung von Retentionsräumen
- Hochwasserschutzmaßnahmen wie der Ausbau, die Sanierung und die Renaturierung der Verbandsgewässer
- Grundlage sind die von der Verbandsversammlung beschlossenen Hochwasserschutzkonzeptionen und Planungen



Weitere Aufgaben sind

- die Unterhaltung, die Überwachung (ständige Rufbereitschaft) und der Betrieb der Verbandsanlagen, Hochwasserrückhaltebecken, Retentionsräume, Sandfänge und Verbandsgewässer
- die Erstellung und Unterhaltung der für die Erfüllung der Verbandsaufgaben notwendigen sonstigen Anlagen und Einrichtungen

Für jedes Verbandsgewässer (ca. 95 km) und alle 22 Hochwasserrückhaltebecken werden auf die Örtlichkeit abgestimmte Pflegepläne und Konzepte erstellt, nach denen die Pflege erfolgt. Manche Gewässer werden bis zu dreimal pro Jahr gemäht.

Die Hochwasserrückhaltebecken werden jedes Jahr zweimal, im Frühjahr und im Herbst gemäht. Der Gehölzbestand entlang den Gewässern wird regelmäßig geschnitten und auf den Stock gesetzt.

Pro Jahr müssen etwa 800 m<sup>3</sup> Sand und Schlamm aus den Sandfängen der Gewässer und Hochwasserrückhaltebecken geräumt werden. Die Gewässer selbst werden je nach Bedarf geräumt. Pro Jahr werden dabei etwa 3.000 m<sup>3</sup> Sand und Schlamm ausgebagert.

Die Bachmauern werden je nach Bedarf punktuell oder auch abschnittsweise saniert.





## HAUSHALTSSATZUNG

des Zweckverbandes Hochwasserschutz Raum Baden-Baden/Bühl, Sitz Bühl (Baden)  
für das Haushaltsjahr **2026**

Aufgrund von § 18 des Gesetzes über die kommunale Zusammenarbeit in der Fassung vom 16. September 1974 (GBl. S. 408), zuletzt geändert am 22. Juli 2025 (GBl. 2025 S. 71), i. V. m. § 79 der Gemeindeordnung für Baden-Württemberg in der Fassung vom 24. Juli 2000 (GBl. S. 582, ber. S. 698), zuletzt geändert am 22. Juli 2025 (GBl. 2025 S. 71) und aufgrund der Satzung des Zweckverbandes Hochwasserschutz in der Fassung vom 30. November 2020, hat die Verbandsversammlung am 05. Dezember 2025 folgenden Beschluss gefasst:

### § 1 Ergebnishaushalt und Finanzhaushalt

Der Haushaltsplan wird festgesetzt

1. im **Ergebnishaushalt** mit folgenden Beträgen

1.1 Gesamtbetrag der ordentlichen Erträge von	3.321.300,00 €
1.2 Gesamtbetrag der ordentlichen Aufwendungen von	3.321.300,00 €
1.3 <b>Veranschlagtes ordentliches Ergebnis</b> (Saldo aus 1.1 und 1.2) von	0,00 €
1.4 Gesamtbetrag der außerordentlichen Erträge von	0,00 €
1.5 Gesamtbetrag der außerordentlichen Aufwendungen von	0,00 €
1.6 <b>Veranschlagtes Sonderergebnis</b> (Saldo aus 1.4 und 1.5) von	0,00 €
1.7 <b>Veranschlagtes Gesamtergebnis</b> (Summe aus 1.3 und 1.6) von	0,00 €

2. im **Finanzhaushalt** mit den folgenden Beträgen

2.1 Gesamtbetrag der Einzahlungen aus laufender Verwaltungstätigkeit von	2.013.300,00 €
2.2 Gesamtbetrag der Auszahlungen aus laufender Verwaltungstätigkeit von	1.830.300,00 €
2.3 <b>Zahlungsmittelüberschuss/-bedarf aus laufender Verwaltungstätigkeit</b> (Saldo aus 2.1 und 2.2) von	183.000,00 €
2.4 Gesamtbetrag der Einzahlungen aus Investitionstätigkeit von	1.641.100,00 €
2.5 Gesamtbetrag der Auszahlungen aus Investitionstätigkeit von	1.570.000,00 €
2.6 <b>Veranschlagter Finanzierungsmittelüberschuss/-bedarf aus Investitionstätigkeit</b> (Saldo aus 2.4 und 2.5) von	71.100,00 €
2.7 <b>Veranschlagter Finanzierungsmittelüberschuss/-bedarf</b> (Saldo aus 2.3 und 2.6) von	254.100,00 €
2.8 Gesamtbetrag der Einzahlungen aus Finanzierungstätigkeit von	418.500,00 €
2.9 Gesamtbetrag der Auszahlungen aus Finanzierungstätigkeit von	440.000,00 €
2.10 <b>Veranschlagter Finanzierungsmittelüberschuss/-bedarf aus Finanzierungstätigkeit</b> (Saldo aus 2.8 und 2.9) von	-21.500,00 €
2.11 <b>Veranschlagte Änderung des Finanzierungsmittelbestands, Saldo des Finanzhaushalts</b> (Saldo aus 2.7 und 2.10) von	232.600,00 €

## § 2 Kreditermächtigung

Der Gesamtbetrag der vorgesehenen Kreditaufnahmen für Investitionen und Investitionsförderungsmaßnahmen (Kreditermächtigung) wird festgesetzt auf 418.500,00 €

## § 3 Verpflichtungsermächtigungen

Der Gesamtbetrag der vorgesehenen Ermächtigungen zum Eingehen von Verpflichtungen, die künftige Haushaltsjahre mit Auszahlungen für Investitionen und Investitionsförderungsmaßnahmen belasten (Verpflichtungsermächtigungen) wird festgesetzt auf 1.300.000,00 €

## § 4 Umlagen der Verbandsgemeinden

Die Umlagen der Verbandsgemeinden nach § 17 der Verbandssatzung betragen:

	Konsumtiver Bereich	Investiver Bereich			
	Umlage inkl. Zinsen und Bankgeb.	Laufende Umlagen (Erwerb bewegl. Sachen)	nachträgliche Investitions-umlage	Sonderumlagen für Bauabschnitte	Bauabschnitte
Baden-Baden	732.370 €	27.300 €	19.900 €	97.500 €	BA 1811, 1815, 1816
Bühl	817.650 €	31.500 €	21.200 €	42.000 €	BA 1811, 1815, 1816
Sinzheim	277.280 €	11.200 €	8.500 €	42.000 €	BA 1811, 1815, 1816
Summe	1.827.300 €	70.000 €	49.600 €	181.500 €	

## § 5 Kassenkredite

Der Höchstbetrag der Kassenkredite wird festgesetzt auf 300.000 €


## § 6 Stellenplan

Der dem Haushaltsplan beigefügte Stellenplan ist Bestandteil der Haushaltssatzung.

Bühl, den 05.12.2025

Die Verbandsversammlung

Matthias Bauernfeind  
Verbandsvorsitzender





**V o r b e r i c h t**

**z u m**

**H A U S H A L T S P L A N**

**2026**



## **I. Rückblick auf die finanzielle Entwicklung im Rechnungsjahr 2024**

Die Haushaltssatzung und der Haushaltsplan für 2024 wurden am 11.12.2023 beschlossen.

### **Ergebnishaushalt:**

Der Gesamtbetrag der ordentlichen Erträge und Aufwendungen des Ergebnishaushalts liegt jeweils bei 3.009.500,00 €.

### **Finanzhaushalt:**

Der Gesamtbetrag der Einzahlungen und Auszahlungen aus laufender Verwaltungstätigkeit beläuft sich auf jeweils 1.685.200,00 €. Der Gesamtbetrag der Einzahlungen aus Investitionstätigkeit beträgt 1.099.870,00 €. Der Gesamtbetrag der Auszahlungen für Investitionen beläuft sich auf 2.240.000,00 €.

Der Gesamtbetrag der Kredittilgungen beträgt 353.000,00 €.

### **Änderung des Finanzmittelbestands:**

Im Haushaltsjahr 2024 wird der siebte Investitionszuschuss in Höhe von 49.600,00 € für bereits getätigte Investitionen der vergangenen Jahre veranschlagt. Dieser dient der Korrektur der Sonderrücklage für Unterhaltungsmaßnahmen, die bisher eingesetzt wurde und wird über einen Zeitraum von 10 Jahren – bis einschl. 2027 - zu veranschlagen sein.

### **Personalausgaben**

Die Personalausgaben erhöhen sich auf 640.000 €. Hierbei sind neben der neuen Eingruppierung und tariflichen Erhöhungen auch der Aufwand des Arbeitgebers für die Sozialversicherung und den Kommunalen Versorgungsverband zu berücksichtigen.

### **Unterhaltungsaufwand**

Der Unterhaltungsaufwand beträgt wie im Vorjahr 660.000 €.

### **Zinsaufwand**

Der Zinsaufwand erhöht sich entsprechend dem allgemein zunehmenden Zinsniveau auf einen Betrag von 68.200,00 €.

### **Abschreibungen**

Die planmäßigen Abschreibungen (Absetzung für Abnutzungen = AfA auf Gebäude, Infrastrukturvermögen, Fahrzeuge, Betriebs- und Geschäftsausstattung) betragen insgesamt 1.324.300 €.

Die Ausgaben des Ergebnishaushalts werden wie folgt finanziert:

Pachteinnahmen, vermischte Einnahmen	1.500 €
Rückersatz für Zinsaufwand und Bankgebühren	73.200 €
Umlagen der Mitgliedsgemeinden	1.610.500 €
Aufgelöste Investitionszuwendungen	1.324.300 €
<b>Summe:</b>	<b><u>3.009.500 €</u></b>

**Finanzhaushalt – investiver Bereich inklusive Nachtrag 2024:**

Die Auszahlungen für Investitionen wurden wie folgt veranschlagt:

Erwerb von beweglichen Sachen:	70.000 €
Sanierung HRB Nr. 2	70.000 €
Sanierung HRB Nr. 8	100.000 €
Sanierung HRB Nr. 11	0 €
Sanierung HRB Nr. 14	450.000 €
Sanierung HRB Nr. 17	200.000 €
Sanierung HRB Nr. 21	50.000 €
Gewässerausbau Steinbach, Bereich I Sportschule	1.300.000 €
<b>Summe:</b>	<b><u>2.240.000 €</u></b>

**Die Maßnahmen werden wie folgt finanziert:**

Zuweisungen von den Gemeinden	175.270 €
Investitionszuschüsse vom Land	522.000 €
Kreditaufnahmen:	1.542.730 €
<b>Summe:</b>	<b><u>2.240.000 €</u></b>

**Tilgung**

Für die Tilgung von Krediten wurden 353.000,00 € festgesetzt.

## **II. Überblick über die finanzielle Entwicklung im Rechnungsjahr 2025**

Die Haushaltssatzung und der Haushaltsplan für 2025 wurden am 27.11.2024 beschlossen.

### **Ergebnishaushalt:**

Der Gesamtbetrag der ordentlichen Erträge und Aufwendungen des Ergebnishaushalts liegt jeweils bei 3.240.000,00 €.

### **Finanzhaushalt:**

Der Gesamtbetrag der Einzahlungen und Auszahlungen aus laufender Verwaltungstätigkeit beläuft sich auf jeweils 1.802.000,00 €. Der Gesamtbetrag der Einzahlungen aus Investitionstätigkeit beträgt 1.748.900,00 €. Der Gesamtbetrag der Auszahlungen für Investitionen beläuft sich auf 1.660.000,00 €.

Der Gesamtbetrag der Kredittilgungen beträgt 429.900,00 €.

### **Änderung des Finanzmittelbestands:**

Im Haushaltsjahr 2025 wird der achte Investitionszuschuss in Höhe von 49.600,00 € für bereits getätigte Investitionen der vergangenen Jahre veranschlagt. Dieser dient der Korrektur der Sonderrücklage für Unterhaltungsmaßnahmen, die bisher eingesetzt wurde und wird über einen Zeitraum von 10 Jahren – bis einschl. 2027 - zu veranschlagen sein.

### **Personalausgaben**

Die Personalausgaben erhöhen sich auf 670.000 €. Hierbei sind neben der neuen Eingruppierung und tariflichen Erhöhungen auch der Aufwand des Arbeitgebers für die Sozialversicherung und den Kommunalen Versorgungsverband zu berücksichtigen.

### **Unterhaltungsaufwand**

Der Unterhaltungsaufwand beträgt 700.000 €.

### **Zinsaufwand**

Der Zinsaufwand erhöht sich auf einen Betrag von 113.000 €.

### **Abschreibungen**

Die planmäßigen Abschreibungen (Absetzung für Abnutzungen = AfA auf Gebäude, Infrastrukturvermögen, Fahrzeuge, Betriebs- und Geschäftsausstattung) betragen insgesamt 1.438.000 €.

Die Ausgaben des Ergebnishaushalts werden wie folgt finanziert:

Pachteinnahmen, vermischte Einnahmen	1.500 €
Rückersatz für Zinsaufwand und Bankgebühren	114.000 €
Umlagen der Mitgliedsgemeinden	1.686.500 €
Aufgelöste Investitionszuwendungen	1.438.000 €
<b>Summe:</b>	<b><u>3.240.000 €</u></b>

### **Finanzhaushalt – investiver Bereich:**

Die Auszahlungen für Investitionen wurden wie folgt veranschlagt:

Erwerb von beweglichen Sachen:	70.000 €
Sanierung HRB Nr. 2	150.000 €
Sanierung HRB Nr. 8	650.000 €
Sanierung HRB Nr. 11	100.000 €
Sanierung HRB Nr. 14	500.000 €
Sanierung HRB Nr. 16	50.000 €
Sanierung HRB Nr. 19	85.000 €
Sanierung HRB Nr. 20	55.000 €
<b>Summe:</b>	<b><u>1.660.000 €</u></b>

**Die Maßnahmen werden wie folgt finanziert:**

Zuweisungen von den Gemeinden	315.400 €
Investitionszuschüsse vom Land	954.000 €
Kreditaufnahmen:	390.600 €
<b>Summe:</b>	<b><u>1.660.000 €</u></b>

### **Tilgung**

Für die Tilgung von Krediten wurden 429.900,00 € festgesetzt.

### **Rückstellungen**

Die Rückstellung für erhöhte Unterhaltungsaufwendungen der Verbandsgewässer und Hochwasserrückhaltebecken sowie für Sicherheitsberichte und Ausrüstung/Nachrüstung der Becken mit EMSR-Technik beträgt insgesamt 175.175,11 €. Für künftige Prüfungen der GPA beträgt die Rückstellung insgesamt 19.157,00 €.

### **III. Haushaltswirtschaft 2026**

#### **Ergebnishaushalt:**

Der Gesamtbetrag der ordentlichen Erträge und Aufwendungen des Ergebnishaushalts liegt jeweils bei 3.321.300,00 €.

#### **Finanzhaushalt:**

Der Gesamtbetrag der Einzahlungen aus laufender Verwaltungstätigkeit beläuft sich auf 2.013.300,00 €. Die Auszahlungen aus laufender Verwaltungstätigkeit betragen 1.830.300,00 €. Der Gesamtbetrag der Einzahlungen aus Investitionstätigkeit beträgt 1.641.100,00 €. Der Gesamtbetrag der Auszahlungen für Investitionen beläuft sich auf 1.570.000,00 €.

Der Gesamtbetrag der Kredittilgungen beträgt 440.000,00 €.

#### **Änderung des Finanzmittelbestands:**

Im Haushaltsjahr 2026 wird der neunte Investitionszuschuss in Höhe von 49.600,00 € für bereits getätigte Investitionen der vergangenen Jahre veranschlagt. Dieser dient der Korrektur der Sonderrücklage für Unterhaltungsmaßnahmen, die bisher eingesetzt wurde und wird über einen Zeitraum von 10 Jahren – bis einschl. 2027 - zu veranschlagen sein.

#### **Personalausgaben**

Die Personalausgaben erhöhen sich auf 715.000 €. Hierbei sind neben der neuen Eingruppierung und tariflichen Erhöhungen auch der Aufwand des Arbeitgebers für die Sozialversicherung und den Kommunalen Versorgungsverband zu berücksichtigen.

#### **Unterhaltungsaufwand**

Der Unterhaltungsaufwand beträgt 700.000 €.

#### **Zinsaufwand**

Der Zinsaufwand erhöht sich auf einen Betrag von 94.300 €.

#### **Abschreibungen**

Die planmäßigen Abschreibungen (Absetzung für Abnutzungen = AfA auf Gebäude, Infrastrukturvermögen, Fahrzeuge, Betriebs- und Geschäftsausstattung) betragen insgesamt 1.491.000 €.

## Abschreibungsumlage

Für die Abschreibungsumlage sind erstmals 183.000,00 € zu veranschlagen. Die Finanzierung erfolgt durch die Rückführung aus dem Basiskapital.

Die Ausgaben des Ergebnishaushalts werden wie folgt finanziert:

Pachteinnahmen, vermischte Einnahmen	2.000 €
Rückersatz für Zinsaufwand und Bankgebühren	95.300 €
Umlagen der Mitgliedsgemeinden	1.733.000 €
Aufgelöste Investitionszuwendungen	1.308.000 €
Abschreibungsumlage	183.000 €

**Summe:** **3.321.300 €**

## Finanzhaushalt – investiver Bereich:

Die Auszahlungen für Investitionen wurden wie folgt veranschlagt:

Erwerb von beweglichen Sachen:	70.000 €
Sanierung HRB Nr. 11	500.000 €
Sanierung HRB Nr. 15	500.000 €
Sanierung HRB Nr. 16	500.000 €

**Summe:** **1.570.000 €**

**Die Maßnahmen werden wie folgt finanziert:**

Zuweisungen von den Gemeinden	251.500 €
Investitionszuschüsse vom Land	900.000 €
Kreditaufnahmen:	418.500 €

**Summe:** **1.570.000 €**

## Tilgung

Für die Tilgung von Krediten wurden 440.000,00 € festgesetzt.

#### **IV. Rückstellungen**

Für künftige Prüfungen der GPA werden der bestehenden Rückstellung im Jahr 2026 weitere 5.000,00 € zugefügt. Damit beträgt die Rückstellung insgesamt 18.407,55 €. Ferner sollen Rückstellungen aus Mitteln des Jahres 2025 für Instandhaltung und die Pegelüberwachung in 2026 gebildet werden.

#### **V. Verschuldung**

Der Schuldenstand zum 31.12.2025 beträgt voraussichtlich 3.615.776,00 €. Für Tilgungen ist ein Betrag in Höhe von 440.000 € vorgesehen. Bei planmäßiger Tilgung und Kreditaufnahme in Höhe von 418.500 € wird sich nach Ende des Haushaltsjahres 2026 die Verschuldung auf 3,985 Mio. € belaufen.

#### **VI. Finanzplanung und Investitionsprogramm**

Die mittelfristige Finanzplanung der Jahre 2027 - 2029 basiert auf dem Investitionsrahmenprogramm, das die Verbandsversammlung am 29.07.2025 beschlossen hat. Manche Investitionen verschieben sich zeitlich, da die Genehmigungsverfahren noch andauern und finanziell, da die Kosten sich geändert haben. Dementsprechend wird die Planung angepasst.

Um diese Maßnahmen umsetzen zu können, sind in den folgenden Jahren hohe Investitionsausgaben erforderlich. Das Investitionsprogramm weist folgende Volumina für Investitionen aus:

Jahr	Investitionsrahmenprogramm	Planung
2027	2.300.000 €	2.300.000 €
2028	1.850.000 €	1.850.000 €
2029	1.250.000 €	1.250.000 €

Diese Programme sind nur zu realisieren, wenn das Land die bisherige Zuschusspraxis beibehält und den wesentlichen Anteil der Investitionsausgaben finanziert. Zur Finanzierung müssen aber auch die Verbandsgemeinden erhebliche Mittel beisteuern.

Der ungedeckte Aufwand ist mit Fremdmitteln zu finanzieren. Eine Fortschreibung der Finanzplanung hat ergeben, dass die Verschuldung des Zweckverbandes zum 31.12.2029 rund 4,198 Mio. € betragen wird.

Die stetige Verbesserung des Hochwasserschutzes für die Einwohnerinnen und Einwohner zu gewährleisten, bleibt die Hauptaufgabe des Verbands. Hierbei ist zu berücksichtigen, dass die Hochwasserrückhaltebecken an die geänderten DIN-Normen anzupassen sind und hierfür erhebliche Sanierungskosten anfallen werden. Die umfangreiche Maßnahmenübersicht zeigt, dass hierfür weitere Investitionen mit Unterstützung des Landes Baden-Württemberg notwendig werden. Die vergangenen Hochwasser- und Starkregenereignisse und auch die weltweit zunehmenden Naturkatastrophen angesichts des zu beobachtenden Klimawandels verdeutlichen, dass solche Investitionen nicht gescheut werden dürfen.



# **GESAMTFINANZHAUSHALT**

**Gesamtfinanzhaushalt**

lfd. Nr.		Gesamtfinanzhaushalt Einzahlungs- und Auszahlungsarten	Ergebnis 2024	Ansatz 2025	Ansatz 2026	VE 2026
			EUR	EUR	EUR	EUR
			1	2	3	4
1	+	Summe der Einzahlungen aus laufender Verwaltungstätigkeit (ohne außerordentl. zahlungswirksame Erträge aus Vermögensveräußerung)	1.489.773	1.802.000	2.013.300	0
		61420000 Zuweis. lfd. Zwecke Gem./GV	1.481.588	1.686.500	1.916.000	0
		61820000 Allgemeine Umlagen Gemeinden/GV	0	114.000	94.300	0
		64110000 Mieten und Pachten	1.773	1.000	1.500	0
		64820000 Erstattungen von Gemeinden und GV	0	0	0	0
		65000000 Plan. sonst. Einz. aus lfd. Verwaltungstätigkeit	0	500	500	0
		65910000 Andere sonst. Einz. aus lfd. Verwaltungstätigkeit	703	0	0	0
		66170000 Zinseinzahlungen von Kreditinstituten	5.709	0	1.000	0
2	-	Summe der Auszahlungen aus laufender Verwaltungstätigkeit	1.708.650-	1.802.000-	1.830.300-	0
		70000000 Personalaufwendungen	0	670.000-	715.000-	0
		70110000 Bezüge der Beamten	75.510-	0	0	0
		70112800 Korrektur Personalauszahlungen HR	149-	0	0	0
		70120000 Personalauszahlungen Beschäftigte	455.626-	0	0	0
		70210000 Beiträge Versorgungskasse Beamte	30.070-	0	0	0
		70220000 Beiträge zu Versorgungskasse Beschäftigte	39.603-	0	0	0
		70320000 Beiträge zur gesetzl. Sozialvers. Beschäftigte	94.561-	0	0	0
		70410000 Beihilfen, Unterstützungsl. Bedienstete	264	0	0	0
		71120000 Versorgungsaus. Beschäftigte	347-	0	0	0
		72110000 Unterh. der Grundst. und baul. Anlagen	18.300-	10.000-	10.000-	0
		72120000 Unterh. des sonst. Unbew. Vermögens	648.950-	700.000-	700.000-	0
		72210000 Unterh. des beweglichen Vermögens	12.585-	8.000-	10.000-	0
		72220000 Erwerb von geringwertigen Vermögensgegenständen	4.399-	8.000-	6.000-	0
		72310000 Mieten inklusive Nebenkosten und Pachten	925-	1.500-	1.500-	0
		72410000 Bewirtschaftung der Grundst. u. baulichen Anlagen	23.405-	22.000-	22.000-	0
		72510000 Haltung von Fahrzeugen	122.710-	77.000-	80.000-	0
		72610000 Besondere Auszahlungen für Beschäftigte	9.308-	11.000-	11.000-	0
		72710000 Besondere Verwaltungs- u. Betriebsausz.	49.585-	60.000-	60.000-	0
		74210000 Ausz. für ehrenamtl. u. sonst. Tätigkeit	288-	0	0	0
		74290000 Inanspruchnahme von Rechten und Diensten	1.211-	0	0	0
		74310000 Geschäftsauszahlungen	27.069-	41.500-	40.500-	0

**692 HWS.Raum Baden-  
Baden/Bühl  
Bühl**

**Haushaltsplan  
2026**

lfd. Nr.	Gesamtfinanzhaushalt Einzahlungs- und Auszahlungsarten	Ergebnis 2024	Ansatz 2025	Ansatz 2026	VE 2026
		EUR	EUR	EUR	EUR
		1	2	3	4
	74410000 Steuern, Versicherungen, Schadensfälle, Sonderabg.	16.632-	18.000-	18.000-	0
	74520000 Erstattungen an Gemeinden (GV)	40.800-	60.000-	60.000-	0
	74910000 Weitere s. Ausz. aus lfd. Verw.tätigkeit	0	1.000-	1.000-	0
	75170000 Zinsausz.Kred.f.Inv.Kreditinst.	36.571-	113.000-	94.300-	0
	75930000 Auszahlungen des Geldverkehrs	312-	1.000-	1.000-	0
<b>3</b>	<b>= Zahlungsmittelüberschuss/-bedarf des Ergebnishaushalts</b>	<b>218.877-</b>	<b>0</b>	<b>183.000</b>	<b>0</b>
4	+ Einzahlungen aus Investitionszuwendungen	2.306.830	1.748.900	1.641.100	0
	68110000 Investitionszu. vom Land	1.755.100	954.000	900.000	0
	68120000 Investitionszu. von Kommunen	224.870	365.000	301.100	0
	68121000 Tilgungsumlage von Kommunen	326.860	429.900	440.000	0
6	+ Einzahlungen aus der Veräußerung von Sachvermögen	1.000	0	0	0
	68310000 Veräuß. imm.+bewegl. Verm.g.	1.000	0	0	0
8	+ Einzahlungen für sonstige Investitionstätigkeit	24.614	0	0	0
	68710000 Einzahlungen aus der Abw. von Baumaßn.	24.614	0	0	0
<b>9</b>	<b>= Einzahlungen aus Investitionstätigkeit</b>	<b>2.332.444</b>	<b>1.748.900</b>	<b>1.641.100</b>	<b>0</b>
11	- Auszahlungen für Baumaßnahmen	2.402.380-	1.590.000-	1.500.000-	1.300.000-
	78720000 Auszahlung für Tiefbaumaßnahmen	2.402.380-	1.590.000-	1.500.000-	1.300.000-
12	- Auszahlungen für den Erwerb von beweglichem Sachvermögen	18.822-	70.000-	70.000-	0
	78310000 Ausz.f.d.Erwerb von imm.u.bewegl.Vermögensgegenst.	18.822-	0	0	0
	78312000 Auszahlungen für den Erwerb von beweglichen	0	70.000-	70.000-	0
14	- Auszahlungen für Investitionsförderungsmaßnahmen	16.800-	0	0	0
	78120000 Investitionszu.an Kommunen	16.800-	0	0	0
<b>16</b>	<b>= Auszahlungen aus Investitionstätigkeit</b>	<b>2.438.003-</b>	<b>1.660.000-</b>	<b>1.570.000-</b>	<b>1.300.000-</b>
<b>17</b>	<b>= Veranschlagter Finanzierungsmittelüberschuss/-bedarf aus Investitionstätigkeit</b>	<b>105.559-</b>	<b>88.900</b>	<b>71.100</b>	<b>1.300.000-</b>
<b>18</b>	<b>= Veranschlagter Finanzierungsmittelüberschuss/-bedarf</b>	<b>324.436-</b>	<b>88.900</b>	<b>254.100</b>	<b>1.300.000-</b>
19	+ Einzahlungen aus der Aufnahme von Krediten und wirtschaftlich vergleichbaren Vorgängen für Investitionen	2.058.280	390.600	418.500	0
	69200000 Planung Kreditaufnahme für Investitionen	0	390.600	418.500	0
	69273000 Kreditauf.Inv.Kreditinst. LZ über 5 Jahre Euro	2.058.280	0	0	0
20	- Auszahlungen für die Tilgung von Krediten und wirtschaftlich vergleichbaren Vorgängen für Investitionen	326.860-	429.900-	440.000-	0
	79200000 Planung Tilgung Kreditaufnahme für Investitionen	0	429.900-	440.000-	0
	79273000 Tilg.v.Kred.bei Kredit.LZ über 5 Jahr EW	326.860-	0	0	0

**692 HWS.Raum Baden-  
Baden/Bühl  
Bühl**

**Haushaltsplan  
2026**

Ifd. Nr.		Gesamtfinanzhaushalt Einzahlungs- und Auszahlungsarten	Ergebnis 2024	Ansatz 2025	Ansatz 2026	VE 2026
			EUR	EUR	EUR	EUR
			1	2	3	4
21	=	Veranschlagter Finanzierungsmittelüberschuss-/bedarf aus Finanzierungstätigkeit	1.731.420	39.300-	21.500-	0
22	=	Veranschlagte Änderung des Finanzierungsmittelbestands zum Ende des Haushaltsjahres	1.406.984	49.600	232.600	1.300.000-

## **GESAMTERGEBNISHAUSHALT**

### Gesamtergebnishaushalt

lfd. Nr.		Gesamtergebnishaushalt Ertrags- und Aufwandsarten	Ergebnis 2024	Ansatz 2025	Ansatz 2026
			EUR	EUR	EUR
			1	2	3
2	+	Zuweisungen und Zuwendungen, Umlagen und aufgelöste Investitionszuwendungen und -beiträge	3.095.564	3.238.500	3.318.300
		31420000 Zuweis. lfd. Zwecke Gem./GV	1.594.782	1.686.500	1.733.000
		31421000 Zuweis. lfd. Zwecke Gem. Abschreibungssum	0	0	183.000
		31611000 Aufl. SoPo aus Zuweisungen Land	884.820	862.700	910.000
		31612000 Aufl. SoPo aus Zuweisungen Kommunen	558.820	555.000	377.700
		31618000 Aufl. SoPo aus Zuweisungen übriger Berei	20.259	20.300	20.300
		31820000 Allgemeine Umlagen Gemeinden/GV	36.883	114.000	94.300
5	+	Privatrechtliche Leistungsentgelte	1.773	1.000	1.500
		34110000 Mieten und Pachten	1.773	1.000	1.500
6	+	Kostenerstattungen und Kostenumlagen	0	0	0
		34820000 Erstattungen von Gemeinden und GV	0	0	0
7	+	Zinsen und ähnliche Erträge	5.709	0	1.000
		36170000 Zinsertrag von Kreditinstituten	5.709	0	1.000
9	+	Sonstige ordentliche Erträge	87.485	500	500
		35000000 Planung sonstige ordentliche Erträge	0	500	500
		35810000 Erträge aus Zuschreibungen	0	0	0
		35820000 Erträge aus Auflösung von Rückstellungen	80.000	0	0
		35910000 Andere sonstige ordentliche Erträge	7.485	0	0
10	=	<b>Ordentliche Erträge</b>	<b>3.190.531</b>	<b>3.240.000</b>	<b>3.321.300</b>
11	-	Personalaufwendungen	695.106-	670.000-	715.000-
		40000000 Planung Personalaufwendungen	0	670.000-	715.000-
		40110000 Beamte	75.510-	0	0
		40120000 Dienstaufwendungen Beschäftigte	455.626-	0	0
		40210000 Beiträge Versorgungskasse Beamte	30.070-	0	0
		40220000 Beiträge zu Versorgungskasse Beschäftigt	39.603-	0	0
		40320000 Sozialversicherungsbeiträge Beschäftigte	94.561-	0	0
		40410000 Beihilfen, Unterstützungsl. Bedienstete	264	0	0
12	-	Versorgungsaufwendungen	347-	0	0
		41120000 Versorgungsaufwendungen Beschäftigte	347-	0	0
13	-	Aufwendungen für Sach- und Dienstleistungen	904.056-	897.500-	900.500-
		42110000 Unterh. Grundst. und bauli. Anlagen	18.159-	10.000-	10.000-
		42120000 Unterh. des sonst. unbewegl. Vermögens	659.787-	700.000-	700.000-



**692 HWS.Raum Baden-  
Baden/Bühl  
Bühl**

**Haushaltsplan  
2026**

Ifd. Nr.		Gesamtergebnishaushalt Ertrags- und Aufwandsarten	Ergebnis 2024	Ansatz 2025	Ansatz 2026
			EUR	EUR	EUR
			1	2	3
		42210000 Unterhaltung des beweglichen Vermögens	11.554-	8.000-	10.000-
		42220000 Erwerb von geringwertigen Vermögensgegen	4.399-	8.000-	6.000-
		42310000 Mieten inklusive Nebenkosten und Pachten	925-	1.500-	1.500-
		42410000 Bewirtschaftung Grundstücke und bauliche	18.492-	22.000-	22.000-
		42510000 Haltung von Fahrzeugen	123.289-	77.000-	80.000-
		42610000 Besondere Aufwendungen für Beschäftigte	10.542-	11.000-	11.000-
		42710000 Besondere Verwaltungs- und Betriebsaufwe	56.909-	60.000-	60.000-
14	-	Planmäßige Abschreibungen	1.463.899-	1.438.000-	1.491.000-
		47130000 AfA auf Gebäude	14.265-	14.300-	14.300-
		47140000 AfA auf Infrastrukturvermögen	1.372.282-	1.343.000-	1.406.500-
		47150000 AfA Maschinen und technische Anlagen	1.192-	1.200-	1.200-
		47160000 AfA auf Fahrzeuge	63.814-	66.500-	55.000-
		47170000 AfA a. Betriebs- und Gesch.ausstattung	11.500-	13.000-	14.000-
		47910000 Sonstige Abschreibungen	846-	0	0
		47980000 AfA Sonderposten	0	0	0
15	-	Zinsen und ähnliche Aufwendungen	36.883-	114.000-	95.300-
		45170000 Zinsaufwendungen an Kreditinstitute	36.571-	113.000-	94.300-
		45930010 Aufwand aus Bankgebühren	312-	1.000-	1.000-
17	-	Sonstige ordentliche Aufwendungen	91.240-	120.500-	119.500-
		44210000 Aufw. f. ehrenamtl.u. sonst.Tätigkeit	288-	0	0
		44290000 Sonstige Inanspruchnahme von Rechten und	0	0	0
		44310000 Geschäftsaufwendungen	28.520-	36.000-	35.000-
		44311000 Aufwendungen GPA-Prüfungen (Finanz/Bau)	5.000-	5.000-	5.000-
		44317000 Dienstfahrten, Reisekosten	0	500-	500-
		44410000 Steuern, Vers., Schadenfälle, Sonderabga	0	18.000-	18.000-
		44430000 Versicherungen	16.632-	0	0
		44520000 Erstattungen an Gemeinden (GV)	40.800-	60.000-	60.000-
		44910000 Sonstige Aufw. a. Ifd.Vw-Tätigkeit	0	1.000-	1.000-
18	=	<b>Ordentliche Aufwendungen</b>	<b>3.191.531-</b>	<b>3.240.000-</b>	<b>3.321.300-</b>
19	=	<b>Ordentliches Ergebnis</b>	<b>1.000-</b>	<b>0</b>	<b>0</b>
21	=	<b>Veranschlagtes ordentliches Ergebnis</b>	<b>1.000-</b>	<b>0</b>	<b>0</b>
22	+	Außerordentliche Erträge	1.000	0	0
		50300000 Außerord. Aufl. SoPo	816	0	0
		53120000 Ertr.a.Veräußerung bewgl.VmG	184	0	0
23	-	Außerordentliche Aufwendungen	0	0	0



**692 HWS.Raum Baden-  
Baden/Bühl  
Bühl**

**Haushaltsplan  
2026**

Ifd. Nr.		Gesamtergebnishaushalt Ertrags- und Aufwandsarten	Ergebnis 2024	Ansatz 2025	Ansatz 2026
			EUR	EUR	EUR
			1	2	3
		51300000 Außerplanmäßige Abschreibungen	0	0	0
24	=	<b>Veranschlagtes Sonderergebnis</b>	<b>1.000</b>	<b>0</b>	<b>0</b>
25	=	<b>Veranschlagtes Gesamtergebnis</b>	<b>0</b>	<b>0</b>	<b>0</b>

## HAUSHALTSQUERSCHNITT

## Haushaltsquerschnitt Finanzhaushalt

Haushaltsquerschnitt des Finanzhaushalts		anteiliger Zahlungsmittel-überschuss/-bedarf aus laufender Verwaltungstätigkeit EUR	1	2	3	4	5	6	anteiliger veranschlagter Finanzierungs- mittelüberschuss/-bedarf (Σ Spalten 1-3,5,6) EUR	7	8
			EUR	EUR	EUR	EUR	EUR	EUR	EUR	EUR	EUR
THH1	Wasserbau	183.000	1.201.100	1.570.000-	0	0	0	185.900-	0	0	1.300.000-
THH2	Sonstige allg. Finanzwirtschaft	0	440.000	0	418.500	440.000-	418.500	418.500	0	0	0
	<b>SUMME</b>	<b>183.000</b>	<b>1.641.100</b>	<b>1.570.000-</b>	<b>418.500</b>	<b>440.000-</b>	<b>418.500</b>	<b>232.600</b>	<b>0</b>	<b>0</b>	<b>1.300.000-</b>

Haushaltsquerschnitt Ergebnishaushalt

Haushaltsquerschnitt des Ergebnishaushalts		1	2	3	4	5	6	7	8	9	10
		EUR	EUR	EUR	EUR	EUR	EUR	EUR	EUR	EUR	EUR
		Errträge aus Nutzungsentgelten, Zuwendungen und Umlagen sowie privatrechtlichen Leistungsentgelten, Kostenerstattungen und Kostenumlagen (KoGr 31, 33, 34)	Sonstige Erträge (KoGr 30, 32, 35-37, 50)	Personalaufwendungen (KoGr 40, 41)	Aufwendungen für Sach- und Dienstleistungen (KoGr 42)	Transferaufwendungen (KoGr 43)	Sonstige Aufwendungen (KoGr 44 - 47, 51)	Erträge aus internen Leistungen (KoGr 38)	Aufwendungen für internen Leistungen (KoGr 48)	Kalkulatorische Kosten	Nettoressourcenbedarf (-) / Überschuss (Σ Spalten 1 bis 9)
THH1	Wasserbau	3.225.500	500	715.000	900.500-	0	1.610.500-	0	0	0	0
THH2	Sonstige allg. Finanzwirtschaft	94.300	1.000	0	0	0	95.300-	0	0	0	0
	<b>SUMME</b>	<b>3.319.800</b>	<b>1.500</b>	<b>715.000-</b>	<b>900.500-</b>	<b>0</b>	<b>1.705.800-</b>	<b>0</b>	<b>0</b>	<b>0</b>	<b>0</b>



**TEILHAUSHALT 1**  
**WASSERBAU**

**692 HWS.Raum Baden-  
Baden/Bühl  
Bühl**

**Haushaltsplan  
2026**

**THH1**

**Wasserbau**

Ifd. Nr.	Teilfinanzhaushalt Einzahlungs- und Auszahlungsarten	Ergebnis 2024	Ansatz 2025	Ansatz 2026	VE 2026
		EUR	EUR	EUR	EUR
		1	2	3	4
1 +	Summe der Einzahlungen aus laufender Verwaltungstätigkeit	1.484.064	1.688.000	1.918.000	0
	61420000 Zuweis. Ifd. Zwecke Gem./GV	1.481.588	1.686.500	1.916.000	0
	64110000 Mieten und Pachten	1.773	1.000	1.500	0
	65000000 Plan. sonst. Einz. aus Ifd. Verwaltungstätigkeit	0	500	500	0
	65910000 Andere sonst. Einz. aus Idf. Verwaltungstätigkeit	703	0	0	0
2 -	Summe der Auszahlungen aus laufender Verwaltungstätigkeit	1.671.767-	1.688.000-	1.735.000-	0
	70000000 Personalaufwendungen	0	670.000-	715.000-	0
	70110000 Bezüge der Beamten	75.510-	0	0	0
	70112800 Korrektur Personalauszahlungen HR	149-	0	0	0
	70120000 Personalauszahlungen Beschäftigte	455.626-	0	0	0
	70210000 Beiträge Versorgungskasse Beamte	30.070-	0	0	0
	70220000 Beiträge zu Versorgungskasse Beschäftigte	39.603-	0	0	0
	70320000 Beiträge zur gesetzl. Sozialvers. Beschäftigte	94.561-	0	0	0
	70410000 Beihilfen, Unterstützungsl. Bedienstete	264	0	0	0
	71120000 Versorgungsaus. Beschäftigte	347-	0	0	0
	72110000 Unterh. der Grundst. und baul. Anlagen	18.300-	10.000-	10.000-	0
	72120000 Unterh. des sonst. Unbew. Vermögens	648.950-	700.000-	700.000-	0
	72210000 Unterh. des beweglichen Vermögens	12.585-	8.000-	10.000-	0
	72220000 Erwerb von geringwertigen Vermögensgegenständen	4.399-	8.000-	6.000-	0
	72310000 Mieten inklusive Nebenkosten und Pachten	925-	1.500-	1.500-	0
	72410000 Bewirtschaftung der Grundst. u. baulichen Anlagen	23.405-	22.000-	22.000-	0
	72510000 Haltung von Fahrzeugen	122.710-	77.000-	80.000-	0
	72610000 Besondere Auszahlungen für Beschäftigte	9.308-	11.000-	11.000-	0
	72710000 Besondere Verwaltungs- u. Betriebsausz.	49.585-	60.000-	60.000-	0
	74210000 Ausz. für ehrenamtl. u. sonst. Tätigkeit	288-	0	0	0
	74290000 Inanspruchnahme von Rechten und Diensten	1.211-	0	0	0
	74310000 Geschäftsauszahlungen	27.069-	41.500-	40.500-	0
	74410000 Steuern, Versicherungen, Schadensfälle, Sonderabg.	16.632-	18.000-	18.000-	0
	74520000 Erstattungen an Gemeinden (GV)	40.800-	60.000-	60.000-	0
	74910000 Weitere s. Ausz. aus Ifd. Verw.tätigkeit	0	1.000-	1.000-	0
3 =	<b>Anteiliger Zahlungsmittelüberschuss/-bedarf aus laufender Verwaltungstätigkeit</b>	<b>187.703-</b>	<b>0</b>	<b>183.000</b>	<b>0</b>



**692 HWS.Raum Baden-  
Baden/Bühl  
Bühl**

**Haushaltsplan  
2026**

lfd. Nr.		Teilfinanzhaushalt Einzahlungs- und Auszahlungsarten	Ergebnis 2024	Ansatz 2025	Ansatz 2026	VE 2026
			EUR	EUR	EUR	EUR
			1	2	3	4
4	+	Einzahlungen aus Investitionszuwendungen	1.979.970	1.319.000	1.201.100	0
		68110000 Investitionszu. vom Land	1.755.100	954.000	900.000	0
		68120000 Investitionszu. von Kommunen	224.870	365.000	301.100	0
6	+	Einzahlungen aus der Veräußerung von Sachvermögen	1.000	0	0	0
		68310000 Veräuß. imm.+bewegl. Verm.g.	1.000	0	0	0
8	+	Einzahlungen für sonstige Investitionstätigkeit	24.614	0	0	0
		68710000 Einzahlungen aus der Abw. von Baumaßn.	24.614	0	0	0
9	=	<b>Einzahlungen aus Investitionstätigkeit</b>	<b>2.005.584</b>	<b>1.319.000</b>	<b>1.201.100</b>	<b>0</b>
11	-	Auszahlungen für Baumaßnahmen	2.402.380-	1.590.000-	1.500.000-	1.300.000-
		78720000 Auszahlung für Tiefbaumaßnahmen	2.402.380-	1.590.000-	1.500.000-	1.300.000-
12	-	Auszahlungen für den Erwerb von beweglichem Sachvermögen	18.822-	70.000-	70.000-	0
		78310000 Ausz.f.d.Erwerb von imm.u.bewegl.Vermögensgegenst.	18.822-	0	0	0
		78312000 Auszahlungen für den Erwerb von beweglichen	0	70.000-	70.000-	0
14	-	Auszahlungen für Investitionsförderungsmaßnahmen	16.800-	0	0	0
		78120000 Investitionszu.an Kommunen	16.800-	0	0	0
16	=	<b>Auszahlungen aus Investitionstätigkeit</b>	<b>2.438.003-</b>	<b>1.660.000-</b>	<b>1.570.000-</b>	<b>1.300.000-</b>
17	=	<b>Anteiliger veranschlagter Finanzierungsmittelüberschuss/-bedarf aus Investitionstätigkeit</b>	<b>432.419-</b>	<b>341.000-</b>	<b>368.900-</b>	<b>1.300.000-</b>
18	=	<b>Anteiliger veranschlagter Finanzierungsmittelüberschuss/-bedarf</b>	<b>620.122-</b>	<b>341.000-</b>	<b>185.900-</b>	<b>1.300.000-</b>

**692 HWS.Raum Baden-  
Baden/Bühl  
Bühl**

**Haushaltsplan  
2026**

**THH1**

**Wasserbau**

lfd. Nr.		Teilergebnishaushalt Ertrags- und Aufwandsarten	Ergebnis 2024	Ansatz 2025	Ansatz 2026
			EUR	EUR	EUR
			1	2	3
2	+	Zuweisungen und Zuwendungen, Umlagen und aufgelöste Investitionszuwendungen und -beiträge	3.058.681	3.124.500	3.224.000
		31420000 Zuweis. lfd. Zwecke Gem./GV	1.594.782	1.686.500	1.733.000
		31421000 Zuweis. lfd. Zwecke Gem. Abschreibungsum	0	0	183.000
		31611000 Aufl. SoPo aus Zuweisungen Land	884.820	862.700	910.000
		31612000 Aufl. SoPo aus Zuweisungen Kommunen	558.820	555.000	377.700
		31618000 Aufl. SoPo aus Zuweisungen übriger Berei	20.259	20.300	20.300
5	+	Privatrechtliche Leistungsentgelte	1.773	1.000	1.500
		34110000 Mieten und Pachten	1.773	1.000	1.500
9	+	Sonstige ordentliche Erträge	87.485	500	500
		35000000 Planung sonstige ordentliche Erträge	0	500	500
		35810000 Erträge aus Zuschreibungen	0	0	0
		35820000 Erträge aus Auflösung von Rückstellungen	80.000	0	0
		35910000 Andere sonstige ordentliche Erträge	7.485	0	0
10	=	<b>Anteilige ordentliche Erträge</b>	<b>3.147.938</b>	<b>3.126.000</b>	<b>3.226.000</b>
11	-	Personalaufwendungen	695.106-	670.000-	715.000-
		40000000 Planung Personalaufwendungen	0	670.000-	715.000-
		40110000 Beamte	75.510-	0	0
		40120000 Dienstaufwendungen Beschäftigte	455.626-	0	0
		40210000 Beiträge Versorgungskasse Beamte	30.070-	0	0
		40220000 Beiträge zu Versorgungskasse Beschäftigt	39.603-	0	0
		40320000 Sozialversicherungsbeiträge Beschäftigte	94.561-	0	0
		40410000 Beihilfen, Unterstützungsl. Bedienstete	264	0	0
12	-	Versorgungsaufwendungen	347-	0	0
		41120000 Versorgungsaufwendungen Beschäftigte	347-	0	0
13	-	Aufwendungen für Sach- und Dienstleistungen	904.056-	897.500-	900.500-
		42110000 Unterh. Grundst. und bauli.Anlagen	18.159-	10.000-	10.000-
		42120000 Unterh. des sonst. unbewegl. Vermögens	659.787-	700.000-	700.000-
		42210000 Unterhaltung des beweglichen Vermögens	11.554-	8.000-	10.000-
		42220000 Erwerb von geringwertigen Vermögensgegen	4.399-	8.000-	6.000-
		42310000 Mieten inklusive Nebenkosten und Pachten	925-	1.500-	1.500-

**692 HWS.Raum Baden-  
Baden/Bühl  
Bühl**

**Haushaltsplan  
2026**

lfd. Nr.	Teilergebnishaushalt Ertrags- und Aufwandsarten	Ergebnis 2024 EUR	Ansatz 2025 EUR	Ansatz 2026 EUR
		1	2	3
	42410000 Bewirtschaftung Grundstücke und bauliche	18.492-	22.000-	22.000-
	42510000 Haltung von Fahrzeugen	123.289-	77.000-	80.000-
	42610000 Besondere Aufwendungen für Beschäftigte	10.542-	11.000-	11.000-
	42710000 Besondere Verwaltungs- und Betriebsaufwe	56.909-	60.000-	60.000-
14	- Planmäßige Abschreibungen	1.463.899-	1.438.000-	1.491.000-
	47130000 AfA auf Gebäude	14.265-	14.300-	14.300-
	47140000 AfA auf Infrastrukturvermögen	1.372.282-	1.343.000-	1.406.500-
	47150000 AfA Maschinen und technische Anlagen	1.192-	1.200-	1.200-
	47160000 AfA auf Fahrzeuge	63.814-	66.500-	55.000-
	47170000 AfA a. Betriebs- und Gesch.ausstattung	11.500-	13.000-	14.000-
	47910000 Sonstige Abschreibungen	846-	0	0
	47980000 AfA Sonderposten	0	0	0
17	- Sonstige ordentliche Aufwendungen	91.240-	120.500-	119.500-
	44210000 Aufw. f. ehrenamtl.u. sonst.Tätigkeit	288-	0	0
	44290000 Sonstige Inanspruchnahme von Rechten und	0	0	0
	44310000 Geschäftsaufwendungen	28.520-	36.000-	35.000-
	44311000 Aufwendungen GPA-Prüfungen (Finanz/Bau)	5.000-	5.000-	5.000-
	44317000 Dienstfahrten, Reisekosten	0	500-	500-
	44410000 Steuern, Vers., Schadenfälle, Sonderabga	0	18.000-	18.000-
	44430000 Versicherungen	16.632-	0	0
	44520000 Erstattungen an Gemeinden (GV)	40.800-	60.000-	60.000-
	44910000 Sonstige Aufw. a. lfd.Vw-Tätigkeit	0	1.000-	1.000-
18	= Anteilige ordentliche Aufwendungen	3.154.648-	3.126.000-	3.226.000-
19	= Anteiliges ordentliches Ergebnis	6.709-	0	0
21	= Veranschlagter Aufwands-/Ertragsüberschuss	6.709-	0	0
24	= Erträge aus internen Leistungen	0	0	0
27	= Aufwendungen für interne Leistungen	0	0	0
29	= Veranschlagtes kalkulatorisches Ergebnis	0	0	0
30	= Veranschlagter Nettoressourcenbedarf/-überschuss	6.709-	0	0



**TEILHAUSHALT 2**  
**SONSTIGE ALLGEMEINE**  
**FINANZWIRTSCHAFT**

## THH2

## Sonstige allg. Finanzwirtschaft

lfd. Nr.		Teilfinanzhaushalt Einzahlungs- und Auszahlungsarten	Ergebnis 2024 EUR	Ansatz 2025 EUR	Ansatz 2026 EUR	VE 2026 EUR
			1	2	3	4
1	+	Summe der Einzahlungen aus laufender Verwaltungstätigkeit	5.709	114.000	95.300	0
		61820000 Allgemeine Umlagen Gemeinden/GV	0	114.000	94.300	0
		64820000 Erstattungen von Gemeinden und GV	0	0	0	0
		66170000 Zinseinzahlungen von Kreditinstituten	5.709	0	1.000	0
2	-	Summe der Auszahlungen aus laufender Verwaltungstätigkeit	36.883-	114.000-	95.300-	0
		75170000 Zinsausz.Kred.f.Inv.Kreditinst.	36.571-	113.000-	94.300-	0
		75930000 Auszahlungen des Geldverkehrs	312-	1.000-	1.000-	0
3	=	Anteiliger Zahlungsmittelüberschuss/-bedarf aus laufender Verwaltungstätigkeit	31.174-	0	0	0
4	+	Einzahlungen aus Investitionszuwendungen	326.860	429.900	440.000	0
		68121000 Tilgungsumlage von Kommunen	326.860	429.900	440.000	0
9	=	Einzahlungen aus Investitionstätigkeit	326.860	429.900	440.000	0
16	=	Auszahlungen aus Investitionstätigkeit	0	0	0	0
17	=	Anteiliger veranschlagter Finanzierungsmittelüberschuss/ -bedarf aus Investitionstätigkeit	326.860	429.900	440.000	0
18	=	Anteiliger veranschlagter Finanzierungsmittelüberschuss/ -bedarf	295.686	429.900	440.000	0



## THH2

## Sonstige allg. Finanzwirtschaft

lfd. Nr.		Teilergebnishaushalt Ertrags- und Aufwandsarten	Ergebnis 2024 EUR	Ansatz 2025 EUR	Ansatz 2026 EUR
			1	2	3
2	+	Zuweisungen und Zuwendungen, Umlagen und aufgelöste Investitionszuwendungen und -beiträge	36.883	114.000	94.300
		31820000 Allgemeine Umlagen Gemeinden/GV	36.883	114.000	94.300
6	+	Kostenerstattungen und Kostenumlagen	0	0	0
		34820000 Erstattungen von Gemeinden und GV	0	0	0
7	+	Zinsen und ähnliche Erträge	5.709	0	1.000
		36170000 Zinsertrag von Kreditinstituten	5.709	0	1.000
10	=	<b>Anteilige ordentliche Erträge</b>	<b>42.592</b>	<b>114.000</b>	<b>95.300</b>
15	-	Zinsen und ähnliche Aufwendungen	36.883-	114.000-	95.300-
		45170000 Zinsaufwendungen an Kreditinstitute	36.571-	113.000-	94.300-
		45930010 Aufwand aus Bankgebühren	312-	1.000-	1.000-
18	=	<b>Anteilige ordentliche Aufwendungen</b>	<b>36.883-</b>	<b>114.000-</b>	<b>95.300-</b>
19	=	<b>Anteiliges ordentliches Ergebnis</b>	<b>5.709</b>	<b>0</b>	<b>0</b>
21	=	<b>Veranschlagter Aufwands-/Ertragsüberschuss</b>	<b>5.709</b>	<b>0</b>	<b>0</b>
24	=	<b>Erträge aus internen Leistungen</b>	<b>0</b>	<b>0</b>	<b>0</b>
27	=	<b>Aufwendungen für interne Leistungen</b>	<b>0</b>	<b>0</b>	<b>0</b>
29	=	<b>Veranschlagtes kalkulatorisches Ergebnis</b>	<b>0</b>	<b>0</b>	<b>0</b>
30	=	<b>Veranschlagter Nettoressourcenbedarf/-überschuss</b>	<b>5.709</b>	<b>0</b>	<b>0</b>





## **Ansätze der Investitionsaufträge**

- **Zuweisungen**
- **Erwerb von beweglichen Sachen**
- **Bauabschnitte**



lfd. Nr.	Investitionsübersicht Einzahlungs- und Auszahlungsarten	Gesamtang. z. Maßnahme -nachrichtlich- EUR	Bisher finanziert EUR	Ergebnis 2024 EUR	Ansatz 2025 EUR	Ansatz 2026 EUR	VE 2026 EUR	Planung 2027 EUR	Planung 2028 EUR	Planung 2029 EUR
		1	2	3	4	5	6	7	8	9
<b>I55200000002: Zuweisung von Baden-Baden</b>										
1 +	Einzahlungen aus Investitionszuwendungen	0	0	0	167.700	124.800	0	201.300	158.050	86.550
	68120000 Investitionszu. von Kommu	0	0	0	167.700	124.800	0	201.300	158.050	86.550
2 +	Einzahlungen aus Investitionsbeiträgen und ähnlichen Entgelten für Investitionstätigkeit	0	1.617.858	83.850	0	0	0	0	0	0
	21910000 Sonstige SoPo	0	1.617.858	83.850	0	0	0	0	0	0
6 =	Summe der Einzahlungen aus Investitionstätigkeit	0	1.617.858	83.850	167.700	124.800	0	201.300	158.050	86.550
13 =	Summe der Auszahlungen aus Investitionstätigkeit	0	0	0	0	0	0	0	0	0
14 =	Saldo aus Investitionstätigkeit	0	1.617.858	83.850	167.700	124.800	0	201.300	158.050	86.550
16 =	Gesamtkosten der Maßnahme	0	0	0	0	0	0	0	0	0



Ird. Nr.	Investitionsübersicht Einzahlungs- und Auszahlungsarten	Gesamtang. z. Maßnahme -nachrichtlich- EUR	Bisher finanziert EUR	Ergebnis 2024 EUR	Ansatz 2025 EUR	Ansatz 2026 EUR	VE 2026 EUR	Planung 2027 EUR	Planung 2028 EUR	Planung 2029 EUR
		1	2	3	4	5	6	7	8	9
<b>I552000000004: Zuweisung von Sinzheim</b>										
1 +	Einzahlungen aus Investitionszuwendungen	0	0	0	55.720	53.200		56.000	54.600	23.800
	68120000 Investitionszu. von Kommu	0	0	0	55.720	53.200		56.000	54.600	23.800
2 +	Einzahlungen aus Investitionsbeiträgen und ähnlichen Entgelten für Investitionstätigkeit	0	185.134	35.560	0	0	0	0	0	0
	21910000 Sonstige SoPo	0	185.134	35.560	0	0	0	0	0	0
6 =	Summe der Einzahlungen aus Investitionstätigkeit	0	185.134	35.560	55.720	53.200		56.000	54.600	23.800
13 =	Summe der Auszahlungen aus Investitionstätigkeit	0	0	0	0	0	0	0	0	0
14 =	Saldo aus Investitionstätigkeit	0	185.134	35.560	55.720	53.200		56.000	54.600	23.800
16 =	Gesamtkosten der Maßnahme	0	0	0	0	0	0	0	0	0

<b>I552000000005: Zuweisung von Dritten</b>										
1 +	Einzahlungen aus Investitionszuwendungen	0	230-	0	0	0		0	0	0
	21180000 SoPo Zuweisungen übriger Bereich	0	230-	0	0	0		0	0	0
2 +	Einzahlungen aus Investitionsbeiträgen und ähnlichen Entgelten für Investitionstätigkeit	0	152.863	0	0	0	0	0	0	0
	21910000 Sonstige SoPo	0	152.863	0	0	0	0	0	0	0
6 =	Summe der Einzahlungen aus Investitionstätigkeit	0	152.633	0	0	0		0	0	0
13 =	Summe der Auszahlungen aus Investitionstätigkeit	0	0	0	0	0	0	0	0	0
14 =	Saldo aus Investitionstätigkeit	0	152.633	0	0	0		0	0	0
16 =	Gesamtkosten der Maßnahme	0	0	0	0	0	0	0	0	0





IId. Nr.	Investitionsübersicht Einzahlungs- und Auszahlungsarten	Gesamtang. z. Maßnahme -nachrichtlich- EUR	Bisher finanziert EUR	Ergebnis 2024 EUR	Ansatz 2025 EUR	Ansatz 2026 EUR	Planung 2027 EUR	Planung 2028 EUR	Planung 2029 EUR
I552000000008: nachtr. Investumlage Bühl									
1 +	Einzahlungen aus Investitionszuwendungen	0	321.099	0	21.200	21.200	0	21.200	0
	21120000 SoPo Zuweisungen Kommunen	0	321.099	0	0	0	0	0	0
	68120000 Investitionszu. von Kommu	0	0	0	21.200	21.200	0	21.200	0
6 =	Summe der Einzahlungen aus Investitionstätigkeit	0	321.099	0	21.200	21.200	0	21.200	0
13 =	Summe der Auszahlungen aus Investitionstätigkeit	0	0	0	0	0	0	0	0
14 =	Saldo aus Investitionstätigkeit	0	321.099	0	21.200	21.200	0	21.200	0
16 =	Gesamtkosten der Maßnahme	0	0	0	0	0	0	0	0
I552000000009: nachtr. Investumlage Sinzheim									
1 +	Einzahlungen aus Investitionszuwendungen	0	123.736	0	8.500	8.500	0	8.500	0
	21120000 SoPo Zuweisungen Kommunen	0	123.736	0	0	0	0	0	0
	68120000 Investitionszu. von Kommu	0	0	0	8.500	8.500	0	8.500	0
6 =	Summe der Einzahlungen aus Investitionstätigkeit	0	123.736	0	8.500	8.500	0	8.500	0
13 =	Summe der Auszahlungen aus Investitionstätigkeit	0	0	0	0	0	0	0	0
14 =	Saldo aus Investitionstätigkeit	0	123.736	0	8.500	8.500	0	8.500	0
16 =	Gesamtkosten der Maßnahme	0	0	0	0	0	0	0	0



lfd. Nr.	Investitionsübersicht Einzahlungs- und Auszahlungsarten	Gesamtang. z. Maßnahme -nachrichtlich- EUR	Bisher finanziert EUR	Ergebnis 2024 EUR	Ansatz 2025 EUR	Ansatz 2026 EUR	VE 2026 EUR	Planung 2027 EUR	Planung 2028 EUR	Planung 2029 EUR
		1	2	3	4	5	6	7	8	9
I552000000010: Erwerb von beweglichen Sachen										
1 +	Einzahlungen aus Investitionszuwendungen	0	10.446	0	0	0	0	0	0	0
	21120000 SoPo Zuweisungen Kommunen	0	11.176	0	0	0		0	0	0
	21180000 SoPo Zuweisungen übriger Bereich	0	731-	0	0	0		0	0	0
6 =	Summe der Einzahlungen aus Investitionstätigkeit	0	10.446	0	0	0		0	0	0
9 -	Auszahlungen für den Erwerb von beweglichem Sachvermögen	0	1.084.776-	18.822-	70.000-	70.000-	0	70.000-	70.000-	70.000-
	6110000 Fahrzeuge	0	914.616-	3.365-	0	0	0	0	0	0
	6210000 Maschinen	0	8.330-	0	0	0	0	0	0	0
	7110000 Betriebsvorrichtung	0	2.569-	0	0	0	0	0	0	0
	7210000 Betriebs- und Geschäftsausstattung	0	159.260-	15.458-	0	0	0	0	0	0
	78310000 Erwerb immat. u. bwgl. Sachen des AV	0	0	0	0	0		0	0	0
	78312000 Erw. bewegl. Verm.g. oberhalb der Wertgr	0	0	0	70.000-	70.000-	0	70.000-	70.000-	70.000-
13 =	Summe der Auszahlungen aus Investitionstätigkeit	0	1.084.776-	18.822-	70.000-	70.000-	0	70.000-	70.000-	70.000-
14 =	Saldo aus Investitionstätigkeit	0	1.074.330-	18.822-	70.000-	70.000-	0	70.000-	70.000-	70.000-
16 =	Gesamtkosten der Maßnahme	0	1.084.776-	18.822-	70.000-	70.000-	0	70.000-	70.000-	70.000-

Ird. Nr.	Investitionsübersicht Einzahlungs- und Auszahlungsarten	Gesamtang. z. Maßnahme -nachrichtlich- EUR	1	2	Ergebnis 2024 EUR	Ansatz 2025 EUR	Ansatz 2026 EUR	Planung 2027 EUR	Planung 2028 EUR	Planung 2029 EUR
I552000000071: Verkaufserlöse aus Grundstücken										
3 +	Einzahlungen aus der Veräußerung von Sachvermögen	0		225.985	0	0	0	0	0	0
	68210000 Veräußerung von Grundst. und Gebäuden	0		203.490	0	0	0	0	0	0
	68290000 Verrechnungskonto Anlageabgang mit Erlös	0		22.495	0	0	0	0	0	0
6 =	Summe der Einzahlungen aus Investitionstätigkeit	0		225.985	0	0	0	0	0	0
13 =	Summe der Auszahlungen aus Investitionstätigkeit	0		0	0	0	0	0	0	0
14 =	Saldo aus Investitionstätigkeit	0		225.985	0	0	0	0	0	0
16 =	Gesamtkosten der Maßnahme	0		0	0	0	0	0	0	0
I552000000072: Verkaufserlöse aus beweglichen Sachen										
3 +	Einzahlungen aus der Veräußerung von Sachvermögen	0		209.072	1.000	0	0	0	0	0
	68310000 Veräuß. imm.+bewegl. Verm.g.	0		89.102	1.000	0	0	0	0	0
	68312000 Veräuß. bewegl. Verm.g. oberh. WG	0		119.970	0	0	0	0	0	0
6 =	Summe der Einzahlungen aus Investitionstätigkeit	0		209.072	1.000	0	0	0	0	0
13 =	Summe der Auszahlungen aus Investitionstätigkeit	0		0	0	0	0	0	0	0
14 =	Saldo aus Investitionstätigkeit	0		209.072	1.000	0	0	0	0	0
16 =	Gesamtkosten der Maßnahme	0		0	0	0	0	0	0	0

lfd. Nr.	Investitionsübersicht Einzahlungs- und Auszahlungsarten	Gesamtang. z. Maßnahme -nachrichtlich- EUR	Bisher finanziert EUR	Ergebnis 2024 EUR	Ansatz 2025 EUR	Ansatz 2026 EUR	VE 2026 EUR	Planung 2027 EUR	Planung 2028 EUR	Planung 2029 EUR
		1	2	3	4	5	6	7	8	9
<b>I55200000074: Rückzahlung überzahlter Bauausgaben</b>										
5 +	Einzahlungen für sonstige Investitionstätigkeit	0	44.722	23.969	0	0	0	0	0	0
	68710000 Einzahlungen aus der Abw. von Baumaßn.	0	44.722	23.969	0	0	0	0	0	0
6 =	Summe der Einzahlungen aus Investitionstätigkeit	0	44.722	23.969	0	0	0	0	0	0
13 =	Summe der Auszahlungen aus Investitionstätigkeit	0	0	0	0	0	0	0	0	0
14 =	Saldo aus Investitionstätigkeit	0	44.722	23.969	0	0	0	0	0	0
16 =	Gesamtkosten der Maßnahme	0	0	0	0	0	0	0	0	0
<b>I55200000140: Sanierung Bauhof</b>										
6 =	Summe der Einzahlungen aus Investitionstätigkeit	0	0	0	0	0	0	0	0	0
7 -	Auszahlungen für den Erwerb von Grundstücken und Gebäuden	0	45.361	0	0	0	0	0	0	0
	2920000 Geb.,Aufb.u. Betr.vorr.s. Dienst-,G.geb.	0	45.361	0	0	0	0	0	0	0
13 =	Summe der Auszahlungen aus Investitionstätigkeit	0	45.361	0	0	0	0	0	0	0
14 =	Saldo aus Investitionstätigkeit	0	45.361	0	0	0	0	0	0	0
16 =	Gesamtkosten der Maßnahme	0	45.361	0	0	0	0	0	0	0



Id. Nr.	Investitionsübersicht Einzahlungs- und Auszahlungsarten	Gesamtang. z. Maßnahme -nachrichtlich- EUR	Bisher finanziert EUR	Ergebnis 2024 EUR	Ansatz 2025 EUR	Ansatz 2026 EUR	VE 2026 EUR	Planung 2027 EUR	Planung 2028 EUR	Planung 2029 EUR
		1	2	3	4	5	6	7	8	9
I55200001500: Ausbau Hohbach Sinzheim										
6 =	Summe der Einzahlungen aus Investitionstätigkeit	0	0	0	0	0	0	0	0	0
7 =	Auszahlungen für den Erwerb von Grundstücken und Gebäuden	0	183.339-	0	0	0	0	0	0	0
	3710000 Wasserbauliche Anlagen	0	183.339-	0	0	0	0	0	0	0
8 =	Auszahlungen für Baumaßnahmen	0	53.276-	0	0	0	0	0	0	0
	9612000 Anlagen im Bau - Tiefbaumaßnahmen	0	53.276-	0	0	0	0	0	0	0
13 =	Summe der Auszahlungen aus Investitionstätigkeit	0	236.615-	0	0	0	0	0	0	0
14 =	Saldo aus Investitionstätigkeit	0	236.615-	0	0	0	0	0	0	0
16 =	Gesamtkosten der Maßnahme	0	236.615-	0	0	0	0	0	0	0
I55200001501: Rückzahlung Ausbau Hohbach Sinzheim										
2 +	Einzahlungen aus Investitionsbeiträgen und ähnlichen Entgelten für Investitionstätigkeit	0	147.066-	0	0	0	0	0	0	0
	21910000 Sonstige SoPo	0	147.066-	0	0	0	0	0	0	0
6 =	Summe der Einzahlungen aus Investitionstätigkeit	0	147.066-	0	0	0	0	0	0	0
13 =	Summe der Auszahlungen aus Investitionstätigkeit	0	0	0	0	0	0	0	0	0
14 =	Saldo aus Investitionstätigkeit	0	147.066-	0	0	0	0	0	0	0
16 =	Gesamtkosten der Maßnahme	0	0	0	0	0	0	0	0	0

# 692 HWS.Raum Baden-Baden/Bühl Haushaltsplan 2026

## 692 HWS.Raum Baden-Baden/Bühl Bühl

lfd. Nr.	Investitionsübersicht Einzahlungs- und Auszahlungsarten	Gesamtang. z. Maßnahme -nachrichtlich- EUR	Bisher finanziert EUR	Ergebnis 2024 EUR	Ansatz 2025 EUR	Ansatz 2026 EUR	VE 2026 EUR	Planung 2027 EUR	Planung 2028 EUR	Planung 2029 EUR
		1	2	3	4	5	6	7	8	9
<b>I55200001801: Sanierung HRB Nr. 1</b>										
6 =	Summe der Einzahlungen aus Investitionstätigkeit	0	0	0	0	0	0	0	0	0
8 -	Auszahlungen für Baumaßnahmen	0	1.539.156-	94.011-	0	0	0	0	0	0
	9612000 Anlagen im Bau - Tiefbaumaßnahmen	0	1.539.156-	94.011-	0	0	0	0	0	0
13 =	Summe der Auszahlungen aus Investitionstätigkeit	0	1.539.156-	94.011-	0	0	0	0	0	0
14 =	Saldo aus Investitionstätigkeit	0	1.539.156-	94.011-	0	0	0	0	0	0
16 =	Gesamtkosten der Maßnahme	0	1.539.156-	94.011-	0	0	0	0	0	0
<b>I55200001802: Sanierung HRB Nr. 2</b>										
6 =	Summe der Einzahlungen aus Investitionstätigkeit	0	0	0	0	0	0	0	0	0
8 -	Auszahlungen für Baumaßnahmen	0	21.198-	21.198-	150.000-	0	0	0	0	0
	9612000 Anlagen im Bau - Tiefbaumaßnahmen	0	21.198-	21.198-	0	0	0	0	0	0
	78720000 Auszahlung für Tiefbaumaßnahmen	0	0	0	150.000-	0	0	0	0	0
13 =	Summe der Auszahlungen aus Investitionstätigkeit	0	21.198-	21.198-	150.000-	0	0	0	0	0
14 =	Saldo aus Investitionstätigkeit	0	21.198-	21.198-	150.000-	0	0	0	0	0
16 =	Gesamtkosten der Maßnahme	0	21.198-	21.198-	150.000-	0	0	0	0	0

KdL Nr.	Investitionsübersicht Einzahlungs- und Auszahlungsarten	Gesamtang. z. Maßnahme -nachrichtlich- EUR	Bisher finanziert EUR	Ergebnis 2024 EUR	Ansatz 2025 EUR	Ansatz 2026 EUR	VE 2026 EUR	Planung 2027 EUR	Planung 2028 EUR	Planung 2029 EUR
		1	2	3	4	5	6	7	8	9
I55200001803: Sanierung HRB Nr. 3										
6 =	Summe der Einzahlungen aus Investitionstätigkeit	0	0	0	0	0	0	0	0	0
8 -	Auszahlungen für Baumaßnahmen	0	633.014-	0	0	0	0	0	0	0
	9612000 Anlagen im Bau - Tiefbaumaßnahmen	0	633.014-	0	0	0	0	0	0	0
	78720000 Auszahlung für Tiefbaumaßnahmen	0	0	0	0	0	0	0	0	0
13 =	Summe der Auszahlungen aus Investitionstätigkeit	0	633.014-	0	0	0	0	0	0	0
14 =	Saldo aus Investitionstätigkeit	0	633.014-	0	0	0	0	0	0	0
16 =	Gesamtkosten der Maßnahme	0	633.014-	0	0	0	0	0	0	0
I55200001804: Sanierung HRB Nr. 4										
6 =	Summe der Einzahlungen aus Investitionstätigkeit	0	0	0	0	0	0	0	0	0
8 -	Auszahlungen für Baumaßnahmen	0	0	0	0	0	0	0	0	250.000-
	78720000 Auszahlung für Tiefbaumaßnahmen	0	0	0	0	0	0	0	0	250.000-
13 =	Summe der Auszahlungen aus Investitionstätigkeit	0	0	0	0	0	0	0	0	250.000-
14 =	Saldo aus Investitionstätigkeit	0	0	0	0	0	0	0	0	250.000-
16 =	Gesamtkosten der Maßnahme	0	0	0	0	0	0	0	0	250.000-



lfd. Nr.	Investitionsübersicht Einzahlungs- und Auszahlungsarten	Gesamtang. z. Maßnahme -nachrichtlich- EUR	Bisher finanziert EUR	Ergebnis 2024 EUR	Ansatz 2025 EUR	Ansatz 2026 EUR	VE 2026 EUR	Planung 2027 EUR	Planung 2028 EUR	Planung 2029 EUR
		1	2	3	4	5	6	7	8	9
I55200001806: Sanierung HRB Nr. 6										
6	= Summe der Einzahlungen aus Investitionstätigkeit	0	0	0	0	0	0	0	0	0
8	- Auszahlungen für Baumaßnahmen	0	2.867.717-	0	0	0	0	0	0	0
	9612000 Anlagen im Bau - Tiefbaumaßnahmen	0	2.867.717-	0	0	0	0	0	0	0
	78720000 Auszahlung für Tiefbaumaßnahmen	0	0	0	0	0	0	0	0	0
13	= Summe der Auszahlungen aus Investitionstätigkeit	0	2.867.717-	0	0	0	0	0	0	0
14	= Saldo aus Investitionstätigkeit	0	2.867.717-	0	0	0	0	0	0	0
16	= Gesamtkosten der Maßnahme	0	2.867.717-	0	0	0	0	0	0	0
I55200001807: Sanierung HRB Nr. 7										
6	= Summe der Einzahlungen aus Investitionstätigkeit	0	0	0	0	0	0	0	0	0
8	- Auszahlungen für Baumaßnahmen	0	1.444.545-	232.755-	0	0	0	0	0	0
	9612000 Anlagen im Bau - Tiefbaumaßnahmen	0	1.444.545-	232.755-	0	0	0	0	0	0
13	= Summe der Auszahlungen aus Investitionstätigkeit	0	1.444.545-	232.755-	0	0	0	0	0	0
14	= Saldo aus Investitionstätigkeit	0	1.444.545-	232.755-	0	0	0	0	0	0
16	= Gesamtkosten der Maßnahme	0	1.444.545-	232.755-	0	0	0	0	0	0

Ifd. Nr.	Investitionsübersicht Einzahlungs- und Auszahlungsarten	Gesamtang. z. Maßnahme -nachrichtlich- EUR	Bisher finanziert EUR	Ergebnis 2024 EUR	Ansatz 2025 EUR	Ansatz 2026 EUR	VE 2026 EUR	Planung 2027 EUR	Planung 2028 EUR	Planung 2029 EUR
		1	2	3	4	5	6	7	8	9
I55200001808: Sanierung HRB Nr. 8										
6 =	Summe der Einzahlungen aus Investitionstätigkeit	0	0	0	0	0	0	0	0	0
8 -	Auszahlungen für Baumaßnahmen	0	64.951-	35.999-	650.000-	0	0	0	0	0
	9612000 Anlagen im Bau - Tiefbaumaßnahmen	0	64.951-	35.999-	0	0	0	0	0	0
	78720000 Auszahlung für Tiefbaumaßnahmen	0	0	0	650.000-	0	0	0	0	0
13 =	Summe der Auszahlungen aus Investitionstätigkeit	0	64.951-	35.999-	650.000-	0	0	0	0	0
14 =	Saldo aus Investitionstätigkeit	0	64.951-	35.999-	650.000-	0	0	0	0	0
16 =	Gesamtkosten der Maßnahme	0	64.951-	35.999-	650.000-	0	0	0	0	0
I55200001809: Sanierung HRB Nr. 9										
6 =	Summe der Einzahlungen aus Investitionstätigkeit	0	0	0	0	0	0	0	0	0
8 -	Auszahlungen für Baumaßnahmen	0	0	0	0	0	0	0	0	200.000-
	78720000 Auszahlung für Tiefbaumaßnahmen	0	0	0	0	0	0	0	0	200.000-
13 =	Summe der Auszahlungen aus Investitionstätigkeit	0	0	0	0	0	0	0	0	200.000-
14 =	Saldo aus Investitionstätigkeit	0	0	0	0	0	0	0	0	200.000-
16 =	Gesamtkosten der Maßnahme	0	0	0	0	0	0	0	0	200.000-





lfd. Nr.	Investitionsübersicht Einzahlungs- und Auszahlungsarten	Gesamtang. z. Maßnahme -nachrichtlich- EUR	Bisher finanziert EUR	Ergebnis 2024 EUR	Ansatz 2025 EUR	Ansatz 2026 EUR	VE 2026 EUR	Planung 2027 EUR	Planung 2028 EUR	Planung 2029 EUR
		1	2	3	4	5	6	7	8	9
I55200001813: Sanierung HRB Nr. 13										
6 =	Summe der Einzahlungen aus Investitionstätigkeit	0	0	0	0	0	0	0	0	0
8 -	Auszahlungen für Baumaßnahmen	0	0	0	0	0	0	0	0	0
	78720000 Auszahlung für Tiefbaumaßnahmen	0	0	0	0	0	0	0	0	0
13 =	Summe der Auszahlungen aus Investitionstätigkeit	0	0	0	0	0	0	0	0	0
14 =	Saldo aus Investitionstätigkeit	0	0	0	0	0	0	0	0	0
16 =	Gesamtkosten der Maßnahme	0	0	0	0	0	0	0	0	0
I55200001814: Sanierung HRB Nr. 14										
6 =	Summe der Einzahlungen aus Investitionstätigkeit	0	0	0	0	0	0	0	0	0
8 -	Auszahlungen für Baumaßnahmen	0	112.587-	99.232-	500.000-	0	0	0	0	0
	9612000 Anlagen im Bau - Tiefbaumaßnahmen	0	112.587-	99.232-	0	0	0	0	0	0
	78720000 Auszahlung für Tiefbaumaßnahmen	0	0	0	500.000-	0	0	0	0	0
13 =	Summe der Auszahlungen aus Investitionstätigkeit	0	112.587-	99.232-	500.000-	0	0	0	0	0
14 =	Saldo aus Investitionstätigkeit	0	112.587-	99.232-	500.000-	0	0	0	0	0
16 =	Gesamtkosten der Maßnahme	0	112.587-	99.232-	500.000-	0	0	0	0	0

692 HWS.Raum Baden-Baden/Bühl  
Bühl

Haushaltsplan  
2026

lfd. Nr.	Investitionsübersicht Einzahlungs- und Auszahlungsarten	Gesamtang. z. Maßnahme -nachrichtlich- EUR	Bisher finanziert EUR	Ergebnis 2024 EUR	Ansatz 2025 EUR	Ansatz 2026 EUR	VE 2026 EUR	Planung 2027 EUR	Planung 2028 EUR	Planung 2029 EUR
		1	2	3	4	5	6	7	8	9
<b>I55200001815: Sanierung HRB Nr. 15</b>										
6 =	Summe der Einzahlungen aus Investitionstätigkeit	0	0	0	0	0	0	0	0	0
8 -	Auszahlungen für Baumaßnahmen	0	36.112-	36.112-	0	500.000-	800.000-	800.000-	800.000-	0
	9612000 Anlagen im Bau - Tiefbaumaßnahmen	0	36.112-	36.112-	0	0	0	0	0	0
	78720000 Auszahlung für Tiefbaumaßnahmen	0	0	0	0	500.000-	800.000-	800.000-	800.000-	0
13 =	Summe der Auszahlungen aus Investitionstätigkeit	0	36.112-	36.112-	0	500.000-	800.000-	800.000-	800.000-	0
14 =	Saldo aus Investitionstätigkeit	0	36.112-	36.112-	0	500.000-	800.000-	800.000-	800.000-	0
16 =	Gesamtkosten der Maßnahme	0	36.112-	36.112-	0	500.000-	800.000-	800.000-	800.000-	0
<b>I55200001816: Sanierung HRB Nr. 16</b>										
6 =	Summe der Einzahlungen aus Investitionstätigkeit	0	0	0	0	0	0	0	0	0
8 -	Auszahlungen für Baumaßnahmen	0	11.073-	11.073-	50.000-	500.000-	0	0	0	0
	9612000 Anlagen im Bau - Tiefbaumaßnahmen	0	11.073-	11.073-	0	0	0	0	0	0
	78720000 Auszahlung für Tiefbaumaßnahmen	0	0	0	50.000-	500.000-	0	0	0	0
13 =	Summe der Auszahlungen aus Investitionstätigkeit	0	11.073-	11.073-	50.000-	500.000-	0	0	0	0
14 =	Saldo aus Investitionstätigkeit	0	11.073-	11.073-	50.000-	500.000-	0	0	0	0
16 =	Gesamtkosten der Maßnahme	0	11.073-	11.073-	50.000-	500.000-	0	0	0	0



lfd. Nr.	Investitionsübersicht Einzahlungs- und Auszahlungsarten	Gesamtang. z. Maßnahme -nachrichtlich- EUR	Bisher finanziert EUR	Ergebnis 2024 EUR	Ansatz 2025 EUR	Ansatz 2026 EUR	VE 2026 EUR	Planung 2027 EUR	Planung 2028 EUR	Planung 2029 EUR
		1	2	3	4	5	6	7	8	9
I55200001817: Sanierung HRB Nr. 17										
6 =	Summe der Einzahlungen aus Investitionstätigkeit	0	0	0	0	0	0	0	0	0
8 -	Auszahlungen für Baumaßnahmen	0	18.524-	0	0	0	0	0	0	0
	9612000 Anlagen im Bau - Tiefbaumaßnahmen	0	18.524-	0	0	0	0	0	0	0
	78720000 Auszahlung für Tiefbaumaßnahmen	0	0	0	0	0	0	0	0	0
13 =	Summe der Auszahlungen aus Investitionstätigkeit	0	18.524-	0	0	0	0	0	0	0
14 =	Saldo aus Investitionstätigkeit	0	18.524-	0	0	0	0	0	0	0
16 =	Gesamtkosten der Maßnahme	0	18.524-	0	0	0	0	0	0	0
I55200001819: Sanierung HRB Nr. 19										
6 =	Summe der Einzahlungen aus Investitionstätigkeit	0	0	0	0	0	0	0	0	0
8 -	Auszahlungen für Baumaßnahmen	0	0	0	85.000-	0	0	0	500.000-	0
	78720000 Auszahlung für Tiefbaumaßnahmen	0	0	0	85.000-	0	0	0	500.000-	0
13 =	Summe der Auszahlungen aus Investitionstätigkeit	0	0	0	85.000-	0	0	0	500.000-	0
14 =	Saldo aus Investitionstätigkeit	0	0	0	85.000-	0	0	0	500.000-	0
16 =	Gesamtkosten der Maßnahme	0	0	0	85.000-	0	0	0	500.000-	0

**692 HWS.Raum Baden-Baden/Bühl**  
**Bühl**  
**Haushaltsplan**  
**2026**

lfd. Nr.	Investitionsübersicht Einzahlungs- und Auszahlungsarten	Gesamtang. z. Maßnahme -nachrichtlich- EUR	Bisher finanziert EUR	Ergebnis 2024 EUR	Ansatz 2025 EUR	Ansatz 2026 EUR	VE 2026 EUR	Planung 2027 EUR	Planung 2028 EUR	Planung 2029 EUR
		1	2	3	4	5	6	7	8	9
<b>I55200001820: Sanierung HRB Nr. 20</b>										
6 =	Summe der Einzahlungen aus Investitionstätigkeit	0	0	0	0	0	0	0	0	0
8 -	Auszahlungen für Baumaßnahmen	0	0	0	55.000-	0	0	300.000-	0	0
	78720000 Auszahlung für Tiefbaumaßnahmen	0	0	0	55.000-	0	0	300.000-	0	0
13 =	Summe der Auszahlungen aus Investitionstätigkeit	0	0	0	55.000-	0	0	300.000-	0	0
14 =	Saldo aus Investitionstätigkeit	0	0	0	55.000-	0	0	300.000-	0	0
16 =	Gesamtkosten der Maßnahme	0	0	0	55.000-	0	0	300.000-	0	0
<b>I55200001821: Sanierung HRB Nr. 21</b>										
6 =	Summe der Einzahlungen aus Investitionstätigkeit	0	0	0	0	0	0	0	0	0
8 -	Auszahlungen für Baumaßnahmen	0	34.086-	10.750-	0	0	0	0	0	0
	9612000 Anlagen im Bau - Tiefbaumaßnahmen	0	34.086-	10.750-	0	0	0	0	0	0
	78720000 Auszahlung für Tiefbaumaßnahmen	0	0	0	0	0	0	0	0	0
13 =	Summe der Auszahlungen aus Investitionstätigkeit	0	34.086-	10.750-	0	0	0	0	0	0
14 =	Saldo aus Investitionstätigkeit	0	34.086-	10.750-	0	0	0	0	0	0
16 =	Gesamtkosten der Maßnahme	0	34.086-	10.750-	0	0	0	0	0	0

lfd. Nr.	Investitionsübersicht Einzahlungs- und Auszahlungsarten	Gesamtang. z. Maßnahme -nachrichtlich- EUR	Bisher finanziert EUR	Ergebnis 2024 EUR	Ansatz 2025 EUR	Ansatz 2026 EUR	VE 2026 EUR	Planung 2027 EUR	Planung 2028 EUR	Planung 2029 EUR
		1	2	3	4	5	6	7	8	9
<b>I55200004000: Ausbau Steinbach</b>										
6	= Summe der Einzahlungen aus Investitionstätigkeit	0	0	0	0	0	0	0	0	0
8	- Auszahlungen für Baumaßnahmen	0	1.933.793-	1.651.926-	0	0	0	0	0	0
	9612000 Anlagen im Bau - Tiefbaumaßnahmen	0	1.933.793-	1.651.926-	0	0	0	0	0	0
	78720000 Auszahlung für Tiefbaumaßnahmen	0	0	0	0	0	0	0	0	0
13	= Summe der Auszahlungen aus Investitionstätigkeit	0	1.933.793-	1.651.926-	0	0	0	0	0	0
14	= Saldo aus Investitionstätigkeit	0	1.933.793-	1.651.926-	0	0	0	0	0	0
16	= Gesamtkosten der Maßnahme	0	1.933.793-	1.651.926-	0	0	0	0	0	0
<b>I55200004100: Retention Oos, Haueneberstein, BAD</b>										
6	= Summe der Einzahlungen aus Investitionstätigkeit	0	0	0	0	0	0	0	0	0
8	- Auszahlungen für Baumaßnahmen	0	161.037-	89.970-	0	0	0	0	0	0
	9612000 Anlagen im Bau - Tiefbaumaßnahmen	0	161.037-	89.970-	0	0	0	0	0	0
	78720000 Auszahlung für Tiefbaumaßnahmen	0	0	0	0	0	0	0	0	0
13	= Summe der Auszahlungen aus Investitionstätigkeit	0	161.037-	89.970-	0	0	0	0	0	0
14	= Saldo aus Investitionstätigkeit	0	161.037-	89.970-	0	0	0	0	0	0
16	= Gesamtkosten der Maßnahme	0	161.037-	89.970-	0	0	0	0	0	0



692 HWS.Raum Baden-Baden/Bühl

Bühl

Haushaltsplan  
2026

lfd. Nr.	Investitionsübersicht Einzahlungs- und Auszahlungsarten	Gesamtang. z. Maßnahme -nachrichtlich- EUR	Bisher finanziert EUR	Ergebnis 2024 EUR	Ansatz 2025 EUR	Ansatz 2026 EUR	Planung 2027 EUR	Planung 2028 EUR	Planung 2029 EUR	
		1	2	3	4	5	6	7	8	9
I55200004200: Ausbau Bühlot, Bühl										
3 +	Einzahlungen aus der Veräußerung von Sachvermögen	0	108	0	0	0	0	0	0	0
	68290000 Verrechnungskonto Anlageabgang mit Erlös	0	108	0	0	0	0	0	0	0
6 =	Summe der Einzahlungen aus Investitionstätigkeit	0	108	0	0	0	0	0	0	0
7 -	Auszahlungen für den Erwerb von Grundstücken und Gebäuden	0	397.532-	0	0	0	0	0	0	0
	3710000 Wasserbauliche Anlagen	0	397.532-	0	0	0	0	0	0	0
8 -	Auszahlungen für Baumaßnahmen	0	666.841-	0	0	0	0	0	0	0
	9612000 Anlagen im Bau - Tiefbaumaßnahmen	0	666.841-	0	0	0	0	0	0	0
13 =	Summe der Auszahlungen aus Investitionstätigkeit	0	1.064.373-	0	0	0	0	0	0	0
14 =	Saldo aus Investitionstätigkeit	0	1.064.265-	0	0	0	0	0	0	0
16 =	Gesamtkosten der Maßnahme	0	1.064.373-	0	0	0	0	0	0	0
I55200004900: Vermessung, hydr. Aufnahmen										
6 =	Summe der Einzahlungen aus Investitionstätigkeit	0	0	0	0	0	0	0	0	0
8 -	Auszahlungen für Baumaßnahmen	0	1.079.501-	0	0	0	0	0	0	0
	9612000 Anlagen im Bau - Tiefbaumaßnahmen	0	1.079.501-	0	0	0	0	0	0	0
	78720000 Auszahlung für Tiefbaumaßnahmen	0	0	0	0	0	0	0	0	0
13 =	Summe der Auszahlungen aus Investitionstätigkeit	0	1.079.501-	0	0	0	0	0	0	0
14 =	Saldo aus Investitionstätigkeit	0	1.079.501-	0	0	0	0	0	0	0
16 =	Gesamtkosten der Maßnahme	0	1.079.501-	0	0	0	0	0	0	0

Itd. Nr.	Investitionsübersicht Einzahlungs- und Auszahlungsarten	Gesamtang. z. Maßnahme -nachrichtlich- EUR	Bisher finanziert EUR	Ergebnis 2024 EUR	Ansatz 2025 EUR	Ansatz 2026 EUR	VE 2026 EUR	Planung 2027 EUR	Planung 2028 EUR	Planung 2029 EUR
		1	2	3	4	5	6	7	8	9
I55200005000: Sanierung HRB Nr. 22, BAD										
6 =	Summe der Einzahlungen aus Investitionstätigkeit	0	0	0	0	0	0	0	0	0
8 -	Auszahlungen für Baumaßnahmen	0	531-	0	0	0	0	700.000-	300.000-	300.000-
	9612000 Anlagen im Bau - Tiefbaumaßnahmen	0	531-	0	0	0	0	0	0	0
	78720000 Auszahlung für Tiefbaumaßnahmen	0	0	0	0	0	0	700.000-	300.000-	300.000-
13 =	Summe der Auszahlungen aus Investitionstätigkeit	0	531-	0	0	0	0	700.000-	300.000-	300.000-
14 =	Saldo aus Investitionstätigkeit	0	531-	0	0	0	0	700.000-	300.000-	300.000-
16 =	Gesamtkosten der Maßnahme	0	531-	0	0	0	0	700.000-	300.000-	300.000-
I55200005100: Beteiligung Brücke B 3-neu, Bühl										
6 =	Summe der Einzahlungen aus Investitionstätigkeit	0	0	0	0	0	0	0	0	0
8 -	Auszahlungen für Baumaßnahmen	0	0	0	0	0	0	0	0	0
	78720000 Auszahlung für Tiefbaumaßnahmen	0	0	0	0	0	0	0	0	0
13 =	Summe der Auszahlungen aus Investitionstätigkeit	0	0	0	0	0	0	0	0	0
14 =	Saldo aus Investitionstätigkeit	0	0	0	0	0	0	0	0	0
16 =	Gesamtkosten der Maßnahme	0	0	0	0	0	0	0	0	0



lfd. Nr.	Investitionsübersicht Einzahlungs- und Auszahlungsarten	Gesamtang. z. Maßnahme -nachrichtlich- EUR	Bisher finanziert EUR	Ergebnis 2024 EUR	Ansatz 2025 EUR	Ansatz 2026 EUR	VE 2026 EUR	Planung 2027 EUR	Planung 2028 EUR	Planung 2029 EUR
		1	2	3	4	5	6	7	8	9
<b>I55200005200: Hochwasserentlastung Bühl, Bühl</b>										
6 =	Summe der Einzahlungen aus Investitionstätigkeit	0	0	0	0	0	0	0	0	0
7 -	Auszahlungen für den Erwerb von Grundstücken und Gebäuden	0	172.928-	0	0	0	0	0	0	0
	3710000 Wasserbauliche Anlagen	0	172.928-	0	0	0	0	0	0	0
8 -	Auszahlungen für Baumaßnahmen	0	5.785.141-	0	0	0	0	0	0	0
	9612000 Anlagen im Bau - Tiefbaumaßnahmen	0	5.785.141-	0	0	0	0	0	0	0
13 =	Summe der Auszahlungen aus Investitionstätigkeit	0	5.958.069-	0	0	0	0	0	0	0
14 =	Saldo aus Investitionstätigkeit	0	5.958.069-	0	0	0	0	0	0	0
16 =	Gesamtkosten der Maßnahme	0	5.958.069-	0	0	0	0	0	0	0
<b>I55200005300: Hochwasserentlastung Sulzbach</b>										
6 =	Summe der Einzahlungen aus Investitionstätigkeit	0	0	0	0	0	0	0	0	0
8 -	Auszahlungen für Baumaßnahmen	0	80.085-	0	0	0	0	0	0	0
	9612000 Anlagen im Bau - Tiefbaumaßnahmen	0	80.085-	0	0	0	0	0	0	0
13 =	Summe der Auszahlungen aus Investitionstätigkeit	0	80.085-	0	0	0	0	0	0	0
14 =	Saldo aus Investitionstätigkeit	0	80.085-	0	0	0	0	0	0	0
16 =	Gesamtkosten der Maßnahme	0	80.085-	0	0	0	0	0	0	0

lfd. Nr.	Investitionsübersicht Einzahlungs- und Auszahlungsarten	Gesamtang. z. Maßnahme -nachrichtlich- EUR	Bisher finanziert EUR	Ergebnis 2024 EUR	Ansatz 2025 EUR	Ansatz 2026 EUR	VE 2026 EUR	Planung 2027 EUR	Planung 2028 EUR	Planung 2029 EUR
		1	2	3	4	5	6	7	8	9
<b>155200005400: Ausbau der Bühlot Dorfplatz, Bühl-Altsch</b>										
6 =	Summe der Einzahlungen aus Investitionstätigkeit	0	0	0	0	0	0	0	0	0
8 -	Auszahlungen für Baumaßnahmen	0	1.390.162-	0	0	0	0	0	0	0
	9612000 Anlagen im Bau - Tiefbaumaßnahmen	0	1.390.162-	0	0	0	0	0	0	0
13 =	Summe der Auszahlungen aus Investitionstätigkeit	0	1.390.162-	0	0	0	0	0	0	0
14 =	Saldo aus Investitionstätigkeit	0	1.390.162-	0	0	0	0	0	0	0
16 =	Gesamtkosten der Maßnahme	0	1.390.162-	0	0	0	0	0	0	0
<b>155200005600: Ausbau der Bühlot Rohrhirsch, Altsch.</b>										
6 =	Summe der Einzahlungen aus Investitionstätigkeit	0	0	0	0	0	0	0	0	0
8 -	Auszahlungen für Baumaßnahmen	0	0	0	0	0	0	0	0	500.000-
	78720000 Auszahlung für Tiefbaumaßnahmen	0	0	0	0	0	0	0	0	500.000-
13 =	Summe der Auszahlungen aus Investitionstätigkeit	0	0	0	0	0	0	0	0	500.000-
14 =	Saldo aus Investitionstätigkeit	0	0	0	0	0	0	0	0	500.000-
16 =	Gesamtkosten der Maßnahme	0	0	0	0	0	0	0	0	500.000-

lfd. Nr.	Investitionsübersicht Einzahlungs- und Auszahlungsarten	Gesamtang. z. Maßnahme -nachrichtlich- EUR	Bisher finanziert EUR	Ergebnis 2024 EUR	Ansatz 2025 EUR	Ansatz 2026 EUR	VE 2026 EUR	Planung 2027 EUR	Planung 2028 EUR	Planung 2029 EUR
		1	2	3	4	5	6	7	8	9
<b>I55200011806: Sanierung HRB Nr. 6 - Rückzahlungen</b>										
2 +	Einzahlungen aus Investitionsbeiträgen und ähnlichen Entgelten für Investitionstätigkeit	0	7.117	0	0	0	0	0	0	0
	21910000 Sonstige SoPo	0	7.117	0	0	0	0	0	0	0
6 =	Summe der Einzahlungen aus Investitionstätigkeit	0	7.117	0	0	0	0	0	0	0
13 =	Summe der Auszahlungen aus Investitionstätigkeit	0	0	0	0	0	0	0	0	0
14 =	Saldo aus Investitionstätigkeit	0	7.117	0	0	0	0	0	0	0
16 =	Gesamtkosten der Maßnahme	0	0	0	0	0	0	0	0	0
<b>I55209000001: Abrechnung abgeschlossener Baumaßnahmen</b>										
6 =	Summe der Einzahlungen aus Investitionstätigkeit	0	0	0	0	0	0	0	0	0
11 -	Auszahlungen für Investitionsförderungsmaßnahmen	0	481.361-	0	0	0	0	0	0	0
	78120000 Investitionszu. an Kommunen	0	481.361-	0	0	0	0	0	0	0
13 =	Summe der Auszahlungen aus Investitionstätigkeit	0	481.361-	0	0	0	0	0	0	0
14 =	Saldo aus Investitionstätigkeit	0	481.361-	0	0	0	0	0	0	0
16 =	Gesamtkosten der Maßnahme	0	481.361-	0	0	0	0	0	0	0



lfd. Nr.	Investitionsübersicht Einzahlungs- und Auszahlungsarten	Gesamtang. z. Maßnahme -nachrichtlich- EUR	Bisher finanziert EUR	Ergebnis 2024 EUR	Ansatz 2025 EUR	Ansatz 2026 EUR	Planung 2027 EUR	Planung 2028 EUR	Planung 2029 EUR	
		1	2	3	4	5	6	7	8	9
I55209000002: Rückzahlung überzahlte Zuschüsse										
6 =	Summe der Einzahlungen aus Investitionstätigkeit	0	0	0	0	0	0	0	0	0
11 -	Auszahlungen für Investitionsförderungsmaßnahmen	0	35.100-	16.800-	0	0	0	0	0	0
	78120000 Investitionszu. an Kommunen	0	35.100-	16.800-	0	0	0	0	0	0
13 =	Summe der Auszahlungen aus Investitionstätigkeit	0	35.100-	16.800-	0	0	0	0	0	0
14 =	Saldo aus Investitionstätigkeit	0	35.100-	16.800-	0	0	0	0	0	0
16 =	Gesamtkosten der Maßnahme	0	35.100-	16.800-	0	0	0	0	0	0
unterhalb Wertgrenze:										
6 =	Summe der Einzahlungen aus Investitionstätigkeit	0	0	0	0	0	0	0	0	0
11 -	Auszahlungen für Investitionsförderungsmaßnahmen	0	8.455-	0	0	0	0	0	0	0
	18030000 Sonderposten für geleistete Zuwendungen	0	8.455-	0	0	0	0	0	0	0
13 =	Summe der Auszahlungen aus Investitionstätigkeit	0	8.455-	0	0	0	0	0	0	0
14 =	Saldo aus Investitionstätigkeit	0	8.455-	0	0	0	0	0	0	0
16 =	Gesamtkosten der Maßnahme	0	8.455-	0	0	0	0	0	0	0

[illegible]

lfd. Nr.	Investitionsübersicht Einzahlungs- und Auszahlungsarten	Gesamtang. z. Maßnahme -nachrichtlich- EUR	Bisher finanziert EUR	Ergebnis 2024 EUR	Ansatz 2025 EUR	Ansatz 2026 EUR	VE 2026 EUR	Planung 2027 EUR	Planung 2028 EUR	Planung 2029 EUR
		1	2	3	4	5	6	7	8	9
<b>1612000000003: Tilgungsumlage Bühl</b>										
1 +	Einzahlungen aus Investitionszuwendungen	0	18	0	253.900	260.000	0	254.100	260.800	268.700
	68121000 Tilgungsumlage von Kommunen	0	18	0	253.900	260.000	0	254.100	260.800	268.700
2 +	Einzahlungen aus Investitionsbeiträgen und ähnlichen Entgelten für Investitionstätigkeit	0	481.975	1.690.254-	0	0	0	0	0	0
	21910000 Sonstige SoPo	0	481.975	1.690.254-	0	0	0	0	0	0
6 =	Summe der Einzahlungen aus Investitionstätigkeit	0	481.993	1.690.254-	253.900	260.000	0	254.100	260.800	268.700
13 =	Summe der Auszahlungen aus Investitionstätigkeit	0	0	0	0	0	0	0	0	0
14 =	Saldo aus Investitionstätigkeit	0	481.993	1.690.254-	253.900	260.000	0	254.100	260.800	268.700
16 =	Gesamtkosten der Maßnahme	0	0	0	0	0	0	0	0	0

**1612000000010: Erwerb von Beteiligungen u. a.**

6 =	Summe der Einzahlungen aus Investitionstätigkeit	0	0	0	0	0	0	0	0	0
10 -	Auszahlungen für den Erwerb von Finanzvermögen	0	50-	0	0	0	0	0	0	0
	11130000 Beteiligungen - sonstige Anteilsrechte	0	50-	0	0	0	0	0	0	0
13 =	Summe der Auszahlungen aus Investitionstätigkeit	0	50-	0	0	0	0	0	0	0
14 =	Saldo aus Investitionstätigkeit	0	50-	0	0	0	0	0	0	0
16 =	Gesamtkosten der Maßnahme	0	50-	0	0	0	0	0	0	0

Erläuterungen zu den verschiedenen Zuweisungen und Rückersätzen**Zuweisung von den Mitgliedsgemeinden**

Sonderumlagen für Baumaßnahmen (Finanzierungsschlüssel s. u.)	<b>181.500,00 €</b>
Baden-Baden (BA 1811, 1815, 1816)	97.500,00 €
Bühl (BA 1811, 1815, 1816)	42.000,00 €
Sinzheim (BA 1811, 1815, 1816)	42.000,00 €

**Zuweisung von den Mitgliedsgemeinden****119.600,00 €**

Erwerb von beweglichen Sachen (UH-Kostenschlüssel) und nachträgl. Investumlage (je 100 % Eigenmittel)

Baden-Baden (39 %)	47.200,00 €
Bühl (45 %)	52.700,00 €
Sinzheim (16 %)	19.700,00 €

**Rückersatz von Zinsen****94.300,00 €**

Baden-Baden	56.500,00 €
Bühl	37.800,00 €
Sinzheim	- €

**Darlehensrückflüsse der Verbandsmitglieder****440.000,00 €**

Baden-Baden	180.000,00 €
Bühl	260.000,00 €
Sinzheim	- €

Erläuterungen zu den Zuwendungen, Kreditaufnahmen und Finanzierungsschlüsseln**Zuwendungen des Landes**

(BA 1811, 1815, 1816)

**900.000,00 €****Kreditaufnahmen**

(BA 1811, 1815, 1816)

**418.500,00 €****Finanzierungsschlüssel**

BA 1811, 1815, 1816)	10 % Eigenmittel (Baden-Baden 65 %, Bühl 28 %, Sinzheim 7 %), 30 % Fremdmittel, 60 % Zuwendungen, Besonderheit: Sinzheim finanziert den Anteil der Fremdmittel auch als Eigenmittel
----------------------	---

# **STELLENPLAN**

**für das Haushaltsjahr**

**2026**



# Stellenplan für das Haushaltsjahr 2026

Teil A : Beamte								
Laufbahngruppen und Amtsbezeichnung	Zahl der Stellen					nachrichtlich	Vermerke, Erläuterungen	
	Besoldungs- gruppe	insgesamt	mit Zulage	Sonder- schlüssel	Leerstellen	Zahl der Stellen 2026		Zahl der tatsächlich besetzten Stellen am 30.06.2025
Verbands- oberamtsrat	A 13	1	0	0	0	1	1	
Teil B : Beschäftigte								
Entgelt- gruppe	Zahl der Stellen					nachrichtlich	Vermerke, Erläuterungen	
	E	insgesamt				Zahl der Stellen 2026		Zahl der tatsächlich besetzten Stellen am 30.06.2025
Verwaltung	9	1				0,5		
Verwaltung	8	1				0,62		
Techn. Betriebshof	10	1				1	Betriebsleiter	
Techn. Betriebshof	6	6				6	Arbeiter	
Geringfügig Beschäftigte								
Entgeltgruppe	E	Zahl der Beschäftigten					Vermerke, Erläuterungen	
Verbandsrechner	pauschale Vergütung	0	Die Stelle kann derzeit wegen Personalmangel bei den Verbandsmitgliedern nicht besetzt werden. Siehe auch Beschluss im schriftlichen Verfahren vom 30.08.2022.					
Reinigungskraft für den Techn. Betriebshof	2	1						zwei Stunden/ Woche

Alle Stellen sind dem Teilhaushalt 1 - Wasserbau - zugeordnet.

## **MITTELFRISTIGER FINANZPLAN**

### **FINANZ- UND ERGEBNISHAUSHALT**

**Mittelfristiger Finanzplan - Finanzhaushalt**

lfd. Nr.		Mittelfristiger Finanzplan Finanzhaushalt	Ansatz 2025	Ansatz 2026	Planung 2027	Planung 2028	Planung 2029
		Einzahlungs- und Auszahlungsarten	EUR	EUR	EUR	EUR	EUR
			1	2	3	4	5
1	+	Summe der Einzahlungen aus laufender Verwaltungstätigkeit (ohne außerordentl. zahlungswirksame Erträge aus Vermögensveräußerung)	1.802.000	2.013.300	2.024.450	2.033.900	2.056.900
		61420000 Zuweis. lfd. Zwecke Gem./GV	1.686.500	1.916.000	1.920.000	1.920.000	1.937.000
		61820000 Allgemeine Umlagen Gemeinden/GV	114.000	94.300	100.450	109.900	115.900
		64110000 Mieten und Pachten	1.000	1.500	2.500	2.500	2.500
		64820000 Erstattungen von Gemeinden und GV	0	0	0	0	0
		65000000 Plan. sonst. Einz. aus lfd. Verwaltungstätigkeit	500	500	500	500	500
		65910000 Andere sonst. Einz. aus lfd. Verwaltungstätigkeit	0	0	0	0	0
		66170000 Zinseinzahlungen von Kreditinstituten	0	1.000	1.000	1.000	1.000
2	-	Summe der Auszahlungen aus laufender Verwaltungstätigkeit	1.802.000-	1.830.300-	1.841.450-	1.850.900-	1.873.900-
		70000000 Personalaufwendungen	670.000-	715.000-	720.000-	720.000-	725.000-
		70110000 Bezüge der Beamten	0	0	0	0	0
		70112800 Korrektur Personalauszahlungen HR	0	0	0	0	0
		70120000 Personalauszahlungen Beschäftigte	0	0	0	0	0
		70210000 Beiträge Versorgungskasse Beamte	0	0	0	0	0
		70220000 Beiträge zu Versorgungskasse Beschäftigte	0	0	0	0	0
		70320000 Beiträge zur gesetzl. Sozialvers. Beschäftigte	0	0	0	0	0
		70410000 Beihilfen, Unterstützungsl. Bedienstete	0	0	0	0	0
		71120000 Versorgungsaus. Beschäftigte	0	0	0	0	0
		72110000 Unterh. der Grundst. und baul. Anlagen	10.000-	10.000-	10.000-	10.000-	10.000-
		72120000 Unterh. des sonst. Unbew. Vermögens	700.000-	700.000-	700.000-	700.000-	700.000-
		72210000 Unterh. des beweglichen Vermögens	8.000-	10.000-	10.000-	10.000-	10.000-
		72220000 Erwerb von geringwertigen Vermögensgegenständen	8.000-	6.000-	6.000-	6.000-	8.000-
		72310000 Mieten inklusive Nebenkosten und Pachten	1.500-	1.500-	1.500-	1.500-	1.500-
		72410000 Bewirtschaftung der Grundst. u. baulichen Anlagen	22.000-	22.000-	22.000-	22.000-	25.000-
		72510000 Haltung von Fahrzeugen	77.000-	80.000-	80.000-	80.000-	85.000-
		72610000 Besondere Auszahlungen für Beschäftigte	11.000-	11.000-	11.000-	11.000-	11.000-
		72710000 Besondere Verwaltungs- u. Betriebsausz.	60.000-	60.000-	60.000-	60.000-	60.000-
		74210000 Ausz. für ehrenamtl. u. sonst. Tätigkeit	0	0	0	0	0
		74290000 Inanspruchnahme von Rechten und Diensten	0	0	0	0	0
		74310000 Geschäftsauszahlungen	41.500-	40.500-	40.500-	40.500-	40.500-

**692 HWS.Raum Baden-  
Baden/Bühl  
Bühl**

**Haushaltsplan  
2026**

lfd. Nr.	Mittelfristiger Finanzplan Finanzhaushalt		Ansatz 2025	Ansatz 2026	Planung 2027	Planung 2028	Planung 2029
	Einzahlungs- und Auszahlungsarten		EUR	EUR	EUR	EUR	EUR
			1	2	3	4	5
		74410000 Steuern, Versicherungen, Schadensfälle, Sonderabg.	18.000-	18.000-	18.000-	18.000-	20.000-
		74520000 Erstattungen an Gemeinden (GV)	60.000-	60.000-	60.000-	60.000-	60.000-
		74910000 Weitere s. Ausz. aus lfd. Verw.tätigkeit	1.000-	1.000-	1.000-	1.000-	1.000-
		75170000 Zinsausz.Kred.f.Inv.Kreditinst.	113.000-	94.300-	100.450-	109.900-	115.900-
		75930000 Auszahlungen des Geldverkehrs	1.000-	1.000-	1.000-	1.000-	1.000-
<b>3</b>	<b>=</b>	<b>Zahlungsmittelüberschuss/-bedarf des Ergebnishaushalts</b>	<b>0</b>	<b>183.000</b>	<b>183.000</b>	<b>183.000</b>	<b>183.000</b>
4	+	Einzahlungen aus Investitionszuwendungen	1.748.900	1.641.100	2.176.600	1.843.750	1.426.850
		68110000 Investitionszu. vom Land	954.000	900.000	1.380.000	1.110.000	750.000
		68120000 Investitionszu. von Kommunen	365.000	301.100	383.200	287.550	204.450
		68121000 Tilgungsumlage von Kommunen	429.900	440.000	413.400	446.200	472.400
6	+	Einzahlungen aus der Veräußerung von Sachvermögen	0	0	0	0	0
		68310000 Veräuß. imm.+bewegl. Verm.g.	0	0	0	0	0
8	+	Einzahlungen für sonstige Investitionstätigkeit	0	0	0	0	0
		68710000 Einzahlungen aus der Abw. von Baumaßn.	0	0	0	0	0
<b>9</b>	<b>=</b>	<b>Einzahlungen aus Investitionstätigkeit</b>	<b>1.748.900</b>	<b>1.641.100</b>	<b>2.176.600</b>	<b>1.843.750</b>	<b>1.426.850</b>
11	-	Auszahlungen für Baumaßnahmen	1.590.000-	1.500.000-	2.300.000-	1.850.000-	1.250.000-
		78720000 Auszahlung für Tiefbaumaßnahmen	1.590.000-	1.500.000-	2.300.000-	1.850.000-	1.250.000-
12	-	Auszahlungen für den Erwerb von beweglichem Sachvermögen	70.000-	70.000-	70.000-	70.000-	70.000-
		78310000 Ausz.f.d.Erwerb von imm.u.bewegl.Vermögensgegenst.	0	0	0	0	0
		78312000 Auszahlungen für den Erwerb von beweglichen	70.000-	70.000-	70.000-	70.000-	70.000-
14	-	Auszahlungen für Investitionsförderungsmaßnahmen	0	0	0	0	0
		78120000 Investitionszu.an Kommunen	0	0	0	0	0
<b>16</b>	<b>=</b>	<b>Auszahlungen aus Investitionstätigkeit</b>	<b>1.660.000-</b>	<b>1.570.000-</b>	<b>2.370.000-</b>	<b>1.920.000-</b>	<b>1.320.000-</b>
<b>17</b>	<b>=</b>	<b>Veranschlagter Finanzierungsmittelüberschuss/-bedarf aus Investitionstätigkeit</b>	<b>88.900</b>	<b>71.100</b>	<b>193.400-</b>	<b>76.250-</b>	<b>106.850</b>
<b>18</b>	<b>=</b>	<b>Veranschlagter Finanzierungsmittelüberschuss/-bedarf</b>	<b>88.900</b>	<b>254.100</b>	<b>10.400-</b>	<b>106.750</b>	<b>289.850</b>
19	+	Einzahlungen aus der Aufnahme von Krediten und wirtschaftlich vergleichbaren Vorgängen für Investitionen	390.600	418.500	656.400	522.450	365.550
		69200000 Planung Kreditaufnahme für Investitionen	390.600	418.500	656.400	522.450	365.550
		69273000 Kreditauf.Inv.Kreditinst. LZ über 5 Jahre Euro	0	0	0	0	0
20	-	Auszahlungen für die Tilgung von Krediten und wirtschaftlich vergleichbaren Vorgängen für Investitionen	429.900-	440.000-	413.400-	446.200-	472.400-
		79200000 Planung Tilgung Kreditaufnahme für Investitionen	429.900-	440.000-	413.400-	446.200-	472.400-
		79273000 Tilg.v.Kred.bei Kredit.LZ über 5 Jahr EW	0	0	0	0	0

**692 HWS.Raum Baden-  
Baden/Bühl  
Bühl**

**Haushaltsplan  
2026**

lfd. Nr.		Mittelfristiger Finanzplan Finanzhaushalt  Einzahlungs- und Auszahlungsarten	Ansatz 2025	Ansatz 2026	Planung 2027	Planung 2028	Planung 2029
			EUR	EUR	EUR	EUR	EUR
			1	2	3	4	5
21	=	Veranschlagter Finanzierungsmittelüberschuss-/bedarf aus Finanzierungstätigkeit	39.300-	21.500-	243.000	76.250	106.850-
22	=	Veranschlagte Änderung des Finanzierungsmittelbestands zum Ende des Haushaltsjahres	49.600	232.600	232.600	183.000	183.000

Mittelfristiger Finanzplan - Ergebnishaushalt

lfd. Nr.		Mittelfristiger Finanzplan Ergebnishaushalt	Ansatz 2025	Ansatz 2026	Planung 2027	Planung 2028	Planung 2029
		Ertrags- und Aufwandsarten	EUR	EUR	EUR	EUR	EUR
			1	2	3	4	5
2	+	Zuweisungen und Zuwendungen, Umlagen und aufgelöste Investitionszuwendungen und -beiträge	3.238.500	3.318.300	3.328.450	3.337.900	3.360.900
		31420000 Zuweis. lfd. Zwecke Gem./GV	1.686.500	1.733.000	1.737.000	1.737.000	1.754.000
		31421000 Zuweis. lfd. Zwecke Gem. Abschreibungssum	0	183.000	183.000	183.000	183.000
		31611000 Aufl. SoPo aus Zuweisungen Land	862.700	910.000	910.000	910.000	910.000
		31612000 Aufl. SoPo aus Zuweisungen Kommunen	555.000	377.700	377.700	377.700	377.700
		31618000 Aufl. SoPo aus Zuweisungen übriger Berei	20.300	20.300	20.300	20.300	20.300
		31820000 Allgemeine Umlagen Gemeinden/GV	114.000	94.300	100.450	109.900	115.900
5	+	Privatrechtliche Leistungsentgelte	1.000	1.500	2.500	2.500	2.500
		34110000 Mieten und Pachten	1.000	1.500	2.500	2.500	2.500
6	+	Kostenerstattungen und Kostenumlagen	0	0	0	0	0
		34820000 Erstattungen von Gemeinden und GV	0	0	0	0	0
7	+	Zinsen und ähnliche Erträge	0	1.000	1.000	1.000	1.000
		36170000 Zinsertrag von Kreditinstituten	0	1.000	1.000	1.000	1.000
9	+	Sonstige ordentliche Erträge	500	500	500	500	500
		35000000 Planung sonstige ordentliche Erträge	500	500	500	500	500
		35810000 Erträge aus Zuschreibungen	0	0	0	0	0
		35820000 Erträge aus Auflösung von Rückstellungen	0	0	0	0	0
		35910000 Andere sonstige ordentliche Erträge	0	0	0	0	0
10	=	<b>Ordentliche Erträge</b>	<b>3.240.000</b>	<b>3.321.300</b>	<b>3.332.450</b>	<b>3.341.900</b>	<b>3.364.900</b>
11	-	Personalaufwendungen	670.000-	715.000-	720.000-	720.000-	725.000-
		40000000 Planung Personalaufwendungen	670.000-	715.000-	720.000-	720.000-	725.000-
		40110000 Beamte	0	0	0	0	0
		40120000 Dienstaufwendungen Beschäftigte	0	0	0	0	0
		40210000 Beiträge Versorgungskasse Beamte	0	0	0	0	0
		40220000 Beiträge zu Versorgungskasse Beschäftigt	0	0	0	0	0
		40320000 Sozialversicherungsbeiträge Beschäftigte	0	0	0	0	0
		40410000 Beihilfen, Unterstützungs- Bedienstete	0	0	0	0	0
12	-	Versorgungsaufwendungen	0	0	0	0	0
		41120000 Versorgungsaufwendungen Beschäftigte	0	0	0	0	0
13	-	Aufwendungen für Sach- und Dienstleistungen	897.500-	900.500-	900.500-	900.500-	910.500-
		42110000 Unterh. Grundst. und bauli. Anlagen	10.000-	10.000-	10.000-	10.000-	10.000-
		42120000 Unterh. des sonst. unbewegl. Vermögens	700.000-	700.000-	700.000-	700.000-	700.000-



**692 HWS.Raum Baden-  
Baden/Bühl  
Bühl**

**Haushaltsplan  
2026**

lfd. Nr.		Mittelfristiger Finanzplan Ergebnishaushalt	Ansatz 2025	Ansatz 2026	Planung 2027	Planung 2028	Planung 2029
		Ertrags- und Aufwandsarten	EUR	EUR	EUR	EUR	EUR
			1	2	3	4	5
		42210000 Unterhaltung des beweglichen Vermögens	8.000-	10.000-	10.000-	10.000-	10.000-
		42220000 Erwerb von geringwertigen Vermögensgegen	8.000-	6.000-	6.000-	6.000-	8.000-
		42310000 Mieten inklusive Nebenkosten und Pachten	1.500-	1.500-	1.500-	1.500-	1.500-
		42410000 Bewirtschaftung Grundstücke und bauliche	22.000-	22.000-	22.000-	22.000-	25.000-
		42510000 Haltung von Fahrzeugen	77.000-	80.000-	80.000-	80.000-	85.000-
		42610000 Besondere Aufwendungen für Beschäftigte	11.000-	11.000-	11.000-	11.000-	11.000-
		42710000 Besondere Verwaltungs- und Betriebsaufwe	60.000-	60.000-	60.000-	60.000-	60.000-
14	-	Planmäßige Abschreibungen	1.438.000-	1.491.000-	1.491.000-	1.491.000-	1.491.000-
		47130000 AfA auf Gebäude	14.300-	14.300-	14.300-	14.300-	14.300-
		47140000 AfA auf Infrastrukturvermögen	1.343.000-	1.406.500-	1.406.500-	1.406.500-	1.406.500-
		47150000 AfA Maschinen und technische Anlagen	1.200-	1.200-	1.200-	1.200-	1.200-
		47160000 AfA auf Fahrzeuge	66.500-	55.000-	55.000-	55.000-	55.000-
		47170000 AfA a. Betriebs- und Gesch.ausstattung	13.000-	14.000-	14.000-	14.000-	14.000-
		47910000 Sonstige Abschreibungen	0	0	0	0	0
		47980000 AfA Sonderposten	0	0	0	0	0
15	-	Zinsen und ähnliche Aufwendungen	114.000-	95.300-	101.450-	110.900-	116.900-
		45170000 Zinsaufwendungen an Kreditinstitute	113.000-	94.300-	100.450-	109.900-	115.900-
		45930010 Aufwand aus Bankgebühren	1.000-	1.000-	1.000-	1.000-	1.000-
17	-	Sonstige ordentliche Aufwendungen	120.500-	119.500-	119.500-	119.500-	121.500-
		44210000 Aufw. f. ehrenamtli.u. sonst.Tätigkeit	0	0	0	0	0
		44290000 Sonstige Inanspruchnahme von Rechten und	0	0	0	0	0
		44310000 Geschäftsaufwendungen	36.000-	35.000-	35.000-	35.000-	35.000-
		44311000 Aufwendungen GPA-Prüfungen (Finanz/Bau)	5.000-	5.000-	5.000-	5.000-	5.000-
		44317000 Dienstreisen, Reisekosten	500-	500-	500-	500-	500-
		44410000 Steuern, Vers., Schadenfälle, Sonderabga	18.000-	18.000-	18.000-	18.000-	20.000-
		44430000 Versicherungen	0	0	0	0	0
		44520000 Erstattungen an Gemeinden (GV)	60.000-	60.000-	60.000-	60.000-	60.000-
		44910000 Sonstige Aufw. a. lfd.Vw-Tätigkeit	1.000-	1.000-	1.000-	1.000-	1.000-
<b>18</b>	<b>=</b>	<b>Ordentliche Aufwendungen</b>	<b>3.240.000-</b>	<b>3.321.300-</b>	<b>3.332.450-</b>	<b>3.341.900-</b>	<b>3.364.900-</b>
<b>19</b>	<b>=</b>	<b>Ordentliches Ergebnis</b>	<b>0</b>	<b>0</b>	<b>0</b>	<b>0</b>	<b>0</b>
<b>21</b>	<b>=</b>	<b>Veranschlagtes ordentliches Ergebnis</b>	<b>0</b>	<b>0</b>	<b>0</b>	<b>0</b>	<b>0</b>
22	+	Außerordentliche Erträge	0	0	0	0	0
		50300000 Außerord. Aufl. SoPo	0	0	0	0	0
		53120000 Ertr.a.Veräußerung bewgl.VmG	0	0	0	0	0
23	-	Außerordentliche Aufwendungen	0	0	0	0	0



**692 HWS.Raum Baden-  
Baden/Bühl  
Bühl**

**Haushaltsplan  
2026**

Ild. Nr.		Mittelfristiger Finanzplan Ergebnishaushalt	Ansatz 2025	Ansatz 2026	Planung 2027	Planung 2028	Planung 2029
		Ertrags- und Aufwandsarten	EUR	EUR	EUR	EUR	EUR
			1	2	3	4	5
		51300000 Außerplanmäßige Abschreibungen	0	0	0	0	0
24	=	<b>Veranschlagtes Sonderergebnis</b>	0	0	0	0	0
25	=	<b>Veranschlagtes Gesamtergebnis</b>	0	0	0	0	0

## Übersicht über die aus Verpflichtungsermächtigungen voraussichtlich fällig werdenden Auszahlungen

Verpflichtungsermächtigungen im Haushaltsplan	davon voraussichtlich fällig werdende Auszahlungen ** ***				
	2027	2028	2029	2030	2031
Jahr	TEUR	TEUR	TEUR	TEUR	TEUR
	1 *	2	3	4	5
2026	1.300	-	-	-	-
2027	-	-	-	-	-
2028	-	-	-	-	-
2029	-	-	-	-	-
<b>Summe</b>	1.300	-	-	-	-
<b>Nachrichtlich im Finanzplan vorgesehene Kreditaufnahmen:</b>	<b>656</b>	<b>522</b>	<b>366</b>	<b>-</b>	<b>-</b>

\*

In Spalte 1 ist der jeweilige Gesamtbetrag der Verpflichtungsermächtigungen für das Haushaltsjahr und alle früheren Jahre aufzuführen, in denen Verpflichtungsermächtigungen veranschlagt waren und aus deren Inanspruchnahme noch Auszahlungen in den kommenden Jahren fällig werden.

\*\*

In Spalte 2 sind das dem Haushaltsjahr folgende Jahr, in Spalten 3 bis 5 die sich anschließenden Jahre einzusetzen.

\*\*\*

Werden Auszahlungen aus Verpflichtungsermächtigungen in Jahren fällig, auf die sich der Finanzplan noch nicht erstreckt, so sind weitere Kopfspalten in die Übersicht aufzunehmen und die voraussichtlichen Kreditaufnahmen in diesen Jahren aus der besonderen Darstellung nach § 1 Abs. 3 Nr. 3 zweiter Halbsatz GemHVO zu übernehmen.

### Übersicht über den voraussichtlichen Stand der Rücklagen

Art	voraussichtlicher Stand zu Beginn des Haushaltsjahres	voraussichtlicher Stand zum Ende des Haushaltsjahres
	TEUR	
1. Ergebnismrücklagen		
1.1 Rücklagen aus Überschüssen des ordentlichen Ergebnisses		
1.2 Rücklagen aus Überschüssen des Sonderergebnisses		
2. Zweckgebundene Rücklagen		
Rücklagen gesamt	0	0

## Darstellung der voraussichtliche Entwicklung der Liquidität

Nr.	Einzahlungs- und Auszahlungsarten <sup>1)</sup>	Finanzhaushalt		Finanzplanung			
		Vorjahr 2025 EUR	Haushaltsjahr 2026 EUR	Haushaltsjahr 2027 EUR	Haushaltsjahr 2028 EUR	Haushaltsjahr 2029 EUR	Haushaltsjahr 2029 EUR
		1	2	3	4	5	
1	Zahlungsmittelbestand zum Jahresbeginn <sup>2)</sup>	4.708.533					
2	+ Sonstige Einlagen aus Kassenmitteln zum Jahresbeginn <sup>3)</sup>	-					
3	- Bestand an Kassenkrediten zum Jahresbeginn <sup>4)</sup>	-					
4	= <b>liquide Eigenmittel zum Jahresbeginn</b>	<b>4.708.533</b>					
5	- Auszahlungen aufgrund von übertragenen Ermächtigungen der Vorvorjahre	1.626.120					
6	+ Einzahlungen aus nicht in Anspruch genommenen Kreditermächtigungen für Investitionen und Investitionsfördermaßnahmen aus Vorvorjahr <sup>5)</sup>	-					
7	+ Einzahlungen aus übertrag. Ermächtigungen für Inv.-Zuwendungen, -Beiträge und ähnl. Entg. für Inv.-Tätigkeit aus Vorvorjahren (§ 21 Abs. 1, § 3 Nr. 18, 19 GemHVO)	-					
8	+/- veranschlagte Änderung des Finanzierungsmittelbestands (§ 3 Nr. 36 GemHVO) <sup>6)</sup>	49.600	232.600	232.600	183.000	183.000	
9	= <b>voraussichtliche liquide Eigenmittel zum Jahresende</b>	<b>3.132.013</b>	<b>3.170.281</b>	<b>3.402.881</b>	<b>3.585.881</b>	<b>3.768.881</b>	
10	- davon: für zweckgebundene Rücklagen gebunden	194.332	-	-	-	-	
11	nachrichtlich: für sonstige bestimmte Zwecke gebunden	6.237.665	-	-	-	-	
12	= <b>vorauss. liquide Eigenmittel zum Jahresende ohne gebundene Mittel</b>	<b>2.937.681</b>	<b>3.170.281</b>	<b>3.402.881</b>	<b>3.585.881</b>	<b>3.768.881</b>	
13	nachrichtlich: voraussichtliche Mindestliquidität (§ 22 Abs. 2 GemHVO)	30.698	33.523	35.606	36.492	36.818	

### Übersicht über den voraussichtlichen Stand der Schulden (einschließlich Kassenkredite)

Art	voraussichtlicher Stand zu Beginn des Haushaltsjahres	voraussichtlicher Stand zum Ende des Haushaltsjahres
	TEUR	
<b>1. Anleihen und Verbindlichkeiten aus Kreditaufnahmen</b>	3.615.776,00	3.985.322,00
1.1 Anleihen		
<b>1.2 Verbindlichkeiten aus Krediten für Investitionen</b>	3.615.776,00	3.985.322,00
1.2.1 Bund		
1.2.2 Land		
1.2.3 Gemeinden und Gemeindeverbände		
1.2.4 Zweckverbände und dergleichen		
1.2.5 sonstiger öffentlicher Bereich		
1.2.6 Kreditmarkt	3.615.776,00	3.985.322,00
<b>1.3 Verbindlichkeiten aus Krediten zur Liquiditätssicherung (Kassenkredite)</b>	0,00	0,00
<b>2. Verbindlichkeiten aus kreditähnlichen Rechtsgeschäften</b>		
Voraussichtliche Gesamtschulden ohne Kassenkredite (1.1 + 1.2 + 2.)	3.615.776,00	3.985.322,00
voraussichtliche Gesamtschulden (1. + 2.)	3.615.776,00	3.985.322,00

Nachrichtlich

<b>3. Schulden der Sondervermögen mit Sonderrechnung</b> (Angaben jeweils für einzelne Sondervermögen)		
3.1 Anleihen		
3.2 Verbindlichkeiten		
3.3 Verbindlichkeiten aus Krediten zur Liquiditätssicherung (Kassenkredite)		
3.4. Verbindlichkeiten aus kreditähnlichen Rechtsgeschäften		

<b>4. Schulden insgesamt</b>		
4.1 Anleihen		
4.2 Verbindlichkeiten aus Krediten für Investitionen	3.615.776,00	3.985.322,00
4.3 Verbindlichkeiten aus Krediten zur Liquiditätssicherung (Kassenkredite)		
4.4. Verbindlichkeiten aus kreditähnlichen Rechtsgeschäften		
Summe 4-1 + 4.2 + 4.3 + 4.4	3.615.776,00	3.985.322,00



**N a c h w e i s**

**über den**

**S c h u l d e n s t a n d**

**am 01. Januar 2026**



## Nachweis über den Schuldenstand am 01. Januar 2026

lfd. Nr.	Darlehensgeber	Aufnahmejahr	Laufzeit	ursprüngliche Höhe des Darlehens	Stand 01.01.2026	Tilgung 2026
<b>Kredite vom Kreditmarkt</b>						
1	<b>Landesbank Baden-Württemberg</b> Darl. Nr. 611 676 400 Anteil Baden-Baden Anteil Bühl	2011	20	1.929.000,00 € 299.000,00 € 1.630.000,00 €	482.250,00 € 74.750,00 € 407.500,00 €	96.450,00 € 14.950,00 € 81.500,00 €
2	<b>Landesbank Baden-Württemberg</b> Darl. Nr. 611 036 045 Anteil Baden-Baden Anteil Bühl	2009	20	1.285.000,00 € 509.000,00 € 776.000,00 €	257.000,00 € 101.800,00 € 155.200,00 €	64.250,00 € 25.450,00 € 38.800,00 €
3	<b>Landesbank Baden-Württemberg</b> Darl. Nr. 607 118 946 Anteil Baden-Baden Anteil Bühl	2006	20	943.200,00 € 703.200,00 € 240.000,00 €	47.160,00 € 35.160,00 € 12.000,00 €	47.160,00 € 35.160,00 € 12.000,00 €
5	<b>DG Hyp</b> Darl. Nr. 3019271005 Anteil Baden-Baden Anteil Bühl	2013	20	2.185.000,00 € 0,00 € 2.185.000,00 €	874.000,00 € 0,00 € 874.000,00 €	109.250,00 € 0,00 € 109.250,00 €
6	<b>Sparkasse Bühl</b> Darl. 602647315 Anteil Baden-Baden Anteil Bühl	2024	20	2.058.280,00 € 1.812.200,00 € 246.080,00 €	1.955.366,00 € 1.721.590,00 € 233.776,00 €	102.914,00 € 90.610,00 € 12.304,00 €
8	<b>N.N.</b> Darlehen fiktiv Anteil Baden-Baden Anteil Bühl	2025	20	390.600,00 € 273.000,00 € 117.600,00 €	0,00 € 0,00 € 0,00 €	19.530,00 € 13.650,00 € 5.880,00 €
9	<b>N.N.</b> Darlehen fiktiv Anteil Baden-Baden Anteil Bühl	2026	20	418.500,00 € 292.500,00 € 126.000,00 €	0,00 € 0,00 € 0,00 €	0,00 € 0,00 € 0,00 €
<b>Summe Kreditmarktmittel</b>				<b>9.209.580,00 €</b>	<b>3.615.776,00 €</b>	<b>439.554,00 €</b>

### Zusammenfassung:

Anteil Baden-Baden	3.888.900,00 €	1.933.300,00 €	179.820,00 €
Anteil Bühl	5.320.680,00 €	1.682.476,00 €	259.734,00 €
Anteil Sinzheim	0,00 €	0,00 €	0,00 €
	<b>9.209.580,00 €</b>	<b>3.615.776,00 €</b>	<b>439.554,00 €</b>

nachrichtlich:

10	<b>N.N.</b> Darlehen fiktiv Anteil Baden-Baden Anteil Bühl	2027	20	656.400,00 € 522.000,00 € 134.400,00 €	0,00 € 0,00 € 0,00 €	0,00 € 0,00 € 0,00 €
11	<b>N.N.</b> Darlehen fiktiv Anteil Baden-Baden Anteil Bühl	2028	20	522.450,00 € 365.153,23 € 157.296,77 €	0,00 € 0,00 € 0,00 €	0,00 € 0,00 € 0,00 €
12	<b>N.N.</b> Darlehen fiktiv Anteil Baden-Baden Anteil Bühl	2029	20	365.550,00 € 156.502,42 € 209.047,58 €	0,00 € 0,00 € 0,00 €	0,00 € 0,00 € 0,00 €

## Nachweis über den Schuldenstand am 01. Januar 2026

Stand 31.12.2026	Tilgungs- satz	Zinsen 2026	Zins- satz	Zinsfest- schreibung	Anteil Baden-Baden	Anteil Bühl	Anteil Sinzheim	Bauabschnitte
385.800,00 € 59.800,00 € 326.000,00 €	5,00%	0,00 € 0,00 € 0,00 €	0,00%	30.06.2030	15,50%	84,50%	0,00%	18, 40, 41 18, 52
192.750,00 € 76.350,00 € 116.400,00 €	5,00%	494,72 € 195,96 € 298,76 €	0,22%	30.06.2029	39,61%	60,39%	0,00%	18, 40, 41 18, 40, 42, 51, 52
0,00 € 0,00 € 0,00 €	5,00%	99,04 € 73,84 € 25,20 €	0,42%	30.09.2026	74,55%	25,45%	0,00%	36, 41, 47, 50 42
764.750,00 € 0,00 € 764.750,00 €	5,00%	26.220,00 € 0,00 € 26.220,00 €	3,20%	30.12.2033	0,00%	100,00%	0,00%	5200
1.852.452,00 € 1.630.980,00 € 221.472,00 €	5,00%	50.072,80 € 44.086,29 € 5.986,51 €	2,63%	30.12.2034	88,04%	11,96%	0,00%	1802, 1808, 1811, 1817, 1821, 4000
371.070,00 € 259.350,00 € 111.720,00 €	5,00%	15.233,40 € 10.647,00 € 4.586,40 €	4,00%	geschätzt	69,89%	30,11%	0,00%	1811, 1814, 1815
418.500,00 € 292.500,00 € 126.000,00 €	5,00%	2.092,50 € 1.462,50 € 630,00 €	3,00%	geschätzt	69,89%	30,11%	0,00%	1811, 1815, 1816
<b>3.985.322,00 €</b>		<b>94.212,46 €</b>						

2.318.980,00 €	56.465,59 €	Anteil Baden-Baden
1.666.342,00 €	37.746,87 €	Anteil Bühl
0,00 €	0,00 €	Anteil Sinzheim
<b>3.985.322,00 €</b>	<b>94.212,46 €</b>	

0,00 € 0,00 € 0,00 €	5,00%	0,00 € 0,00 € 0,00 €	3,00%	geschätzt	79,52%	20,48%	0,00%	1811, 1815, 1820, 5000
0,00 € 0,00 € 0,00 €	5,00%	0,00 € 0,00 € 0,00 €	3,00%	geschätzt	69,89%	30,11%	0,00%	1811, 1812, 1819, 5000
0,00 € 0,00 € 0,00 €	5,00%	0,00 € 0,00 € 0,00 €	3,00%	geschätzt	42,81%	57,19%	0,00%	1804, 1805, 1809, 1817, 5600